

*Parlamentary Urząd Pracy w Chojnicach*

*Parlamentary Urząd Pracy w Chojnicach*

*Parlamentary Urząd Pracy w Chojnicach*

*Parlamentary Urząd Pracy w Chojnicach*

*Parlamentary Urząd Pracy w Chojnicach*

*Parlamentary Urząd Pracy w Chojnicach*

*Parlamentary Urząd Pracy w Chojnicach*

*Parlamentary Urząd Pracy w Chojnicach*

*Parlamentary Urząd Pracy w Chojnicach*

*Parlamentary Urząd Pracy w Chojnicach*

*Parlamentary Urząd Pracy w Chojnicach*

**INFORMACJA MIESIĘCZNA  
O RYNKU PRACY  
POWIATU CHOJNICKIEGO**

SIERPIEŃ 2019 r.

Opracował:  
Dział Organizacyjno-Administracyjny

wrzesień 2019 r.

# SPIS TREŚCI

## A. Informacja miesięczna

	<b>INFORMACJA MIESIĘCZNA</b>	
<b>I.</b>	<b>PRZEGLĄD SYTUACJI NA RYNKU PRACY POWIATU CHOJNICKIEGO W SIERPNIU 2019 R.</b>	
1.	Zmiana w poziomie liczby bezrobotnych	<b>3</b>
2.	Stopa bezrobocia	<b>6</b>
<b>II.</b>	<b>STRUKTURA BEZROBOTNYCH</b>	
1.	Wybrane kategorie bezrobotnych	<b>7</b>
2.	Bezrobotni wg wykształcenia	<b>8</b>
<b>III.</b>	<b>PŁYNNOŚĆ BEZROBOCIA I AKTYWIZACJA BEZROBOTNYCH</b>	
1.	Napływ do bezrobocia	<b>9</b>
2.	Odływ z bezrobocia	<b>10</b>
3.	Aktywizacja bezrobotnych	<b>11</b>
<b>IV.</b>	<b>REALIZOWANE USŁUGI I INSTRUMENTY RYNKU PRACY</b>	<b>12</b>
<b>V.</b>	<b>POŚREDNICTWO PRACY I WYBRANE FORMY AKTYWIZACJI</b>	
1.	Oferty pracy	<b>13</b>
2.	EURES	<b>15</b>
3.	Kontakty z pracodawcami	<b>15</b>
4.	Cudzoziemcy	<b>15</b>
5.	Zwolnienia grupowe	<b>15</b>
<b>VI.</b>	<b>FUNDUSZ PRACY I EUROPEJSKI FUNDUSZ SPOŁECZNY</b>	<b>16</b>
<b>VII.</b>	<b>Dynamika bezrobocia w latach 2018-2019</b>	<b>17</b>

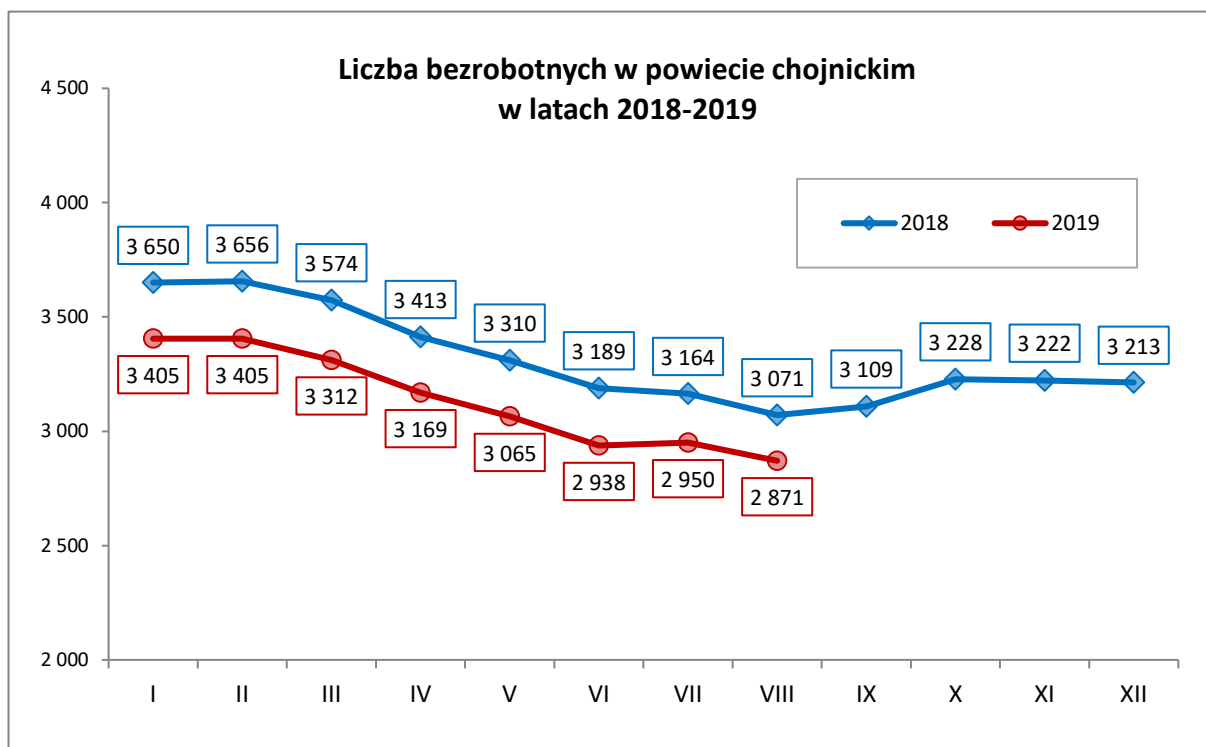
# I. PRZEGLĄD SYTUACJI NA RYNKU PRACY POWIATU CHOJNICKIEGO W SIERPNIU 2019 R.

## 1. Zmiana w poziomie liczby bezrobotnych.

Liczba osób bezrobotnych w powiecie chojnickim, według stanu na dzień 31.08.2019 r. wyniosła **2.871**.

W stosunku do stanu bezrobotnych w końcu poprzedniego miesiąca liczba osób zarejestrowanych w PUP w Chojnicach zmalała o 2,7%, (tj. 79 osób).

W stosunku do stanu z końca analogicznego okresu 2018 r. (tj. 31.08.2018) odnotowano spadek liczby bezrobotnych i wyniósł on 6,5% (tj. 200 osób).

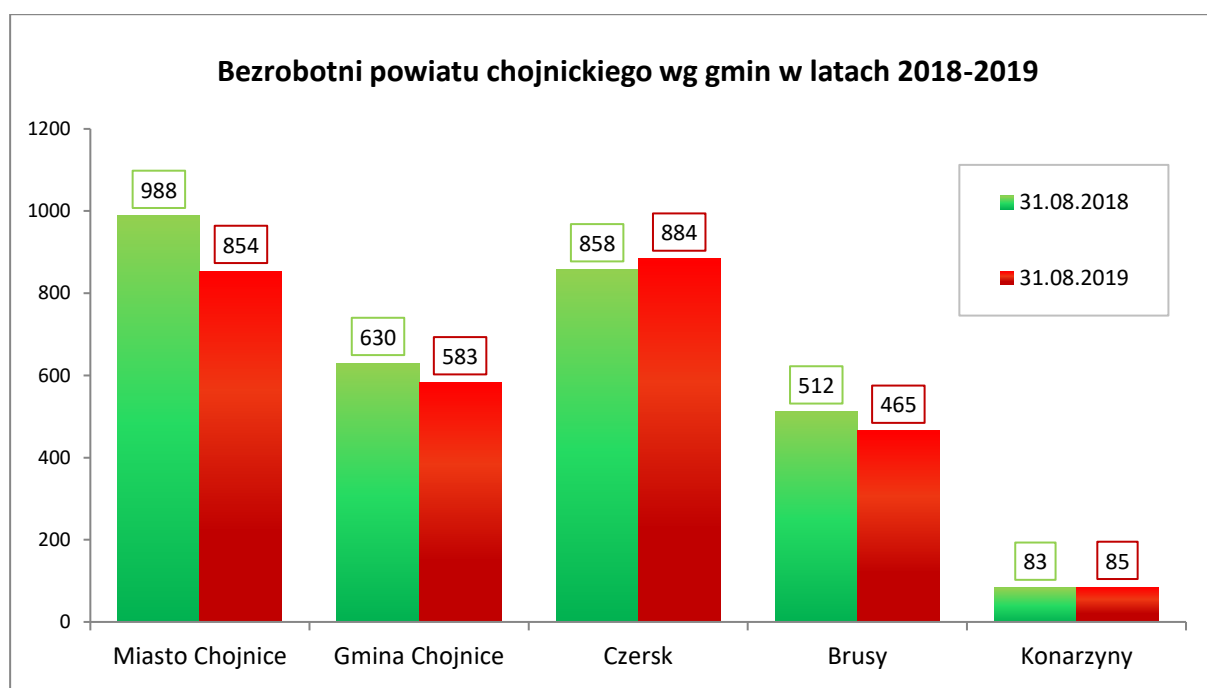


**Poziom bezrobocia w poszczególnych miesiącach 2019 roku.**

	<b>STYCZEŃ</b>	<b>LUTY</b>	<b>MARZEC</b>	<b>KWIECIEŃ</b>	<b>MAJ</b>	<b>CZERWIEC</b>	<b>LIPIEC</b>	<b>SIERPIEŃ</b>	<b>WRZESIEŃ</b>	<b>PAŹDZIERNIK</b>	<b>LISTOPAD</b>	<b>GRUDZIEŃ</b>
<b>Liczba bezrobotnych w ostatnim dniu miesiąca</b>	<b>3.405</b>	<b>3.405</b>	<b>3.312</b>	<b>3.169</b>	<b>3.065</b>	<b>2.938</b>	<b>2.950</b>	<b>2.871</b>				
<b>Procentowy wzrost(+)/spadek(-) w stosunku do poprzedniego miesiąca</b>	+6,0%	-	-2,7%	-4,3%	-3,3%	-4,1%	+0,4%	-2,7%				
<b>Procentowy wzrost(+)/spadek(-) liczby bezrobotnych w stosunku do analogicznego miesiąca 2018 roku</b>	-6,7%	-6,9%	-7,3%	-7,1%	-7,4%	-7,9%	-6,8%	-6,5%				

Zmiany wielkości bezrobocia w sierpniu 2019 r. stosunku do poprzedniego miesiąca, w poszczególnych gminach powiatu chojnickiego ilustruje poniższa tabela:

	31.07.2019	31.08.2019	Wzrost/Spadek	
			+/-	%
<b>Miasto Chojnice</b>	866	854	-12	-1,4%
<b>Gmina Chojnice</b>	587	583	-4	-0,7%
<b>Czersk</b>	912	884	-28	-3,1%
<b>Brusy</b>	495	465	-30	-6,1%
<b>Konarzyny</b>	90	85	-5	-5,6%



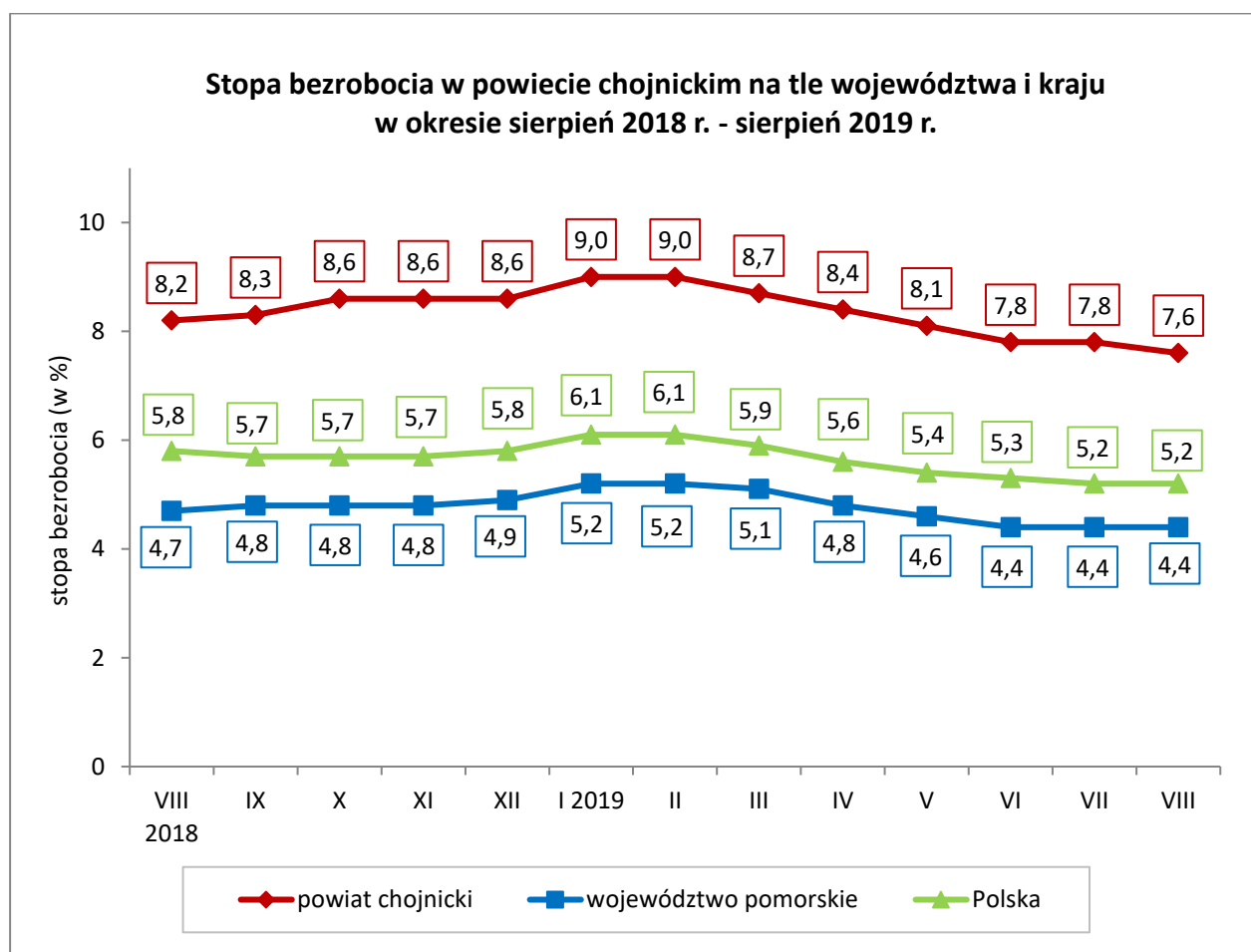
Na koniec sierpnia 2019 r. w ewidencji Powiatowego Urzędu Pracy w Chojnicach pozostawało **77 osób poszukujących pracy** – nie posiadających statusu osoby bezrobotnej, z tego 27 osób to niepełnosprawni nie pozostający w zatrudnieniu.

## 2. Stopa bezrobocia

Stopa bezrobocia w powiecie chojnickim w końcu sierpnia 2019 roku kształtowała się na poziomie **7,6%**, w województwie pomorskim wskaźnik ten osiągnął wartość 4,4% zaś w skali całego kraju 5,2%.

W porównaniu do sytuacji sprzed miesiąca, wartość tego wskaźnika w powiecie chojnickim zmalała o 0,2 punktu procentowego, natomiast w województwie pomorskim oraz w skali całego kraju pozostała na niezmiennym poziomie.

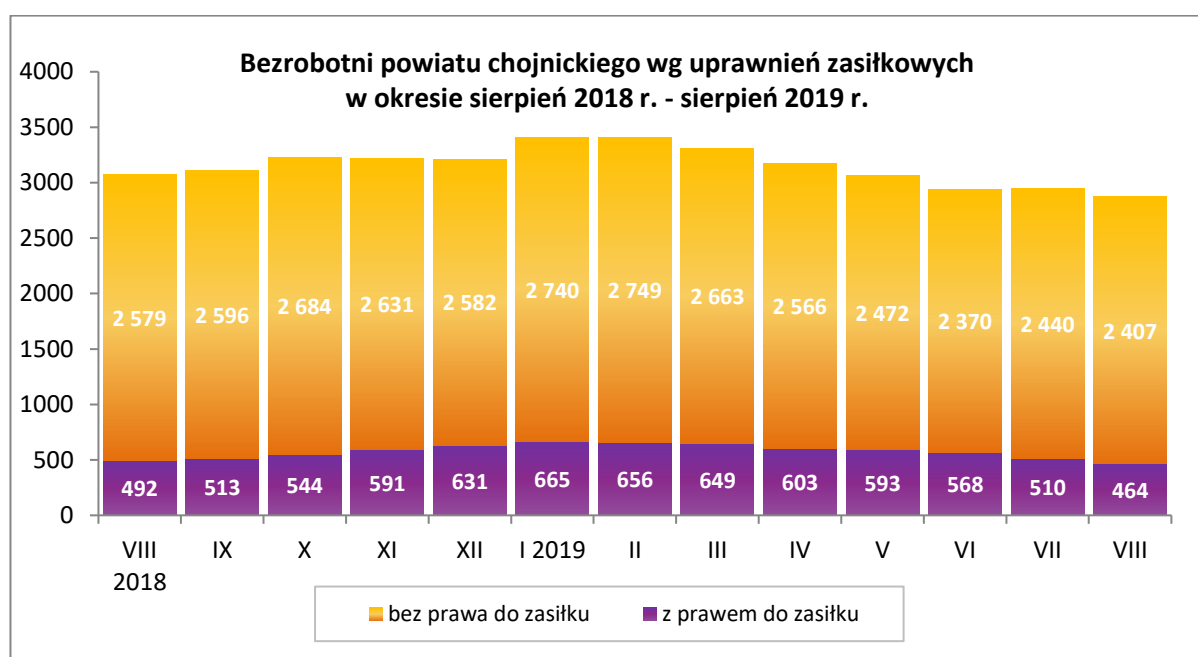
W stosunku do analogicznego okresu roku 2018 stopa bezrobocia w powiecie chojnickim odnotowała spadek o 0,6 punktu procentowego.



## II. STRUKTURA BEZROBOTNYCH

### 1. Wybrane kategorie bezrobotnych

- **Kobiety**, w liczbie 1.936 osób, w końcu sierpnia 2019 roku stanowiły 67,4% ogółu bezrobotnych. W porównaniu do analogicznego okresu roku 2018, ich liczba zmalała o 168 osób, tj. o 8,0%, podobnie jak udział kobiet w ogólnej liczbie bezrobotnych, który w stosunku do analogicznego okresu 2018 roku zmniejszył się o 1,1 punktu procentowego.
- **Prawo do pobierania zasiłku** w końcu sierpnia 2019 roku przysługiwało 464 osobom, czyli 16,2% populacji bezrobotnych. W porównaniu do sierpnia 2018 liczebność tej grupy zmalała o 28 osób (tj. 5,7%), natomiast udział tej kategorii bezrobotnych w ogólnej liczbie zarejestrowanych w stosunku do analogicznego okresu roku poprzedniego wzrósł o 0,2 punktu procentowego.

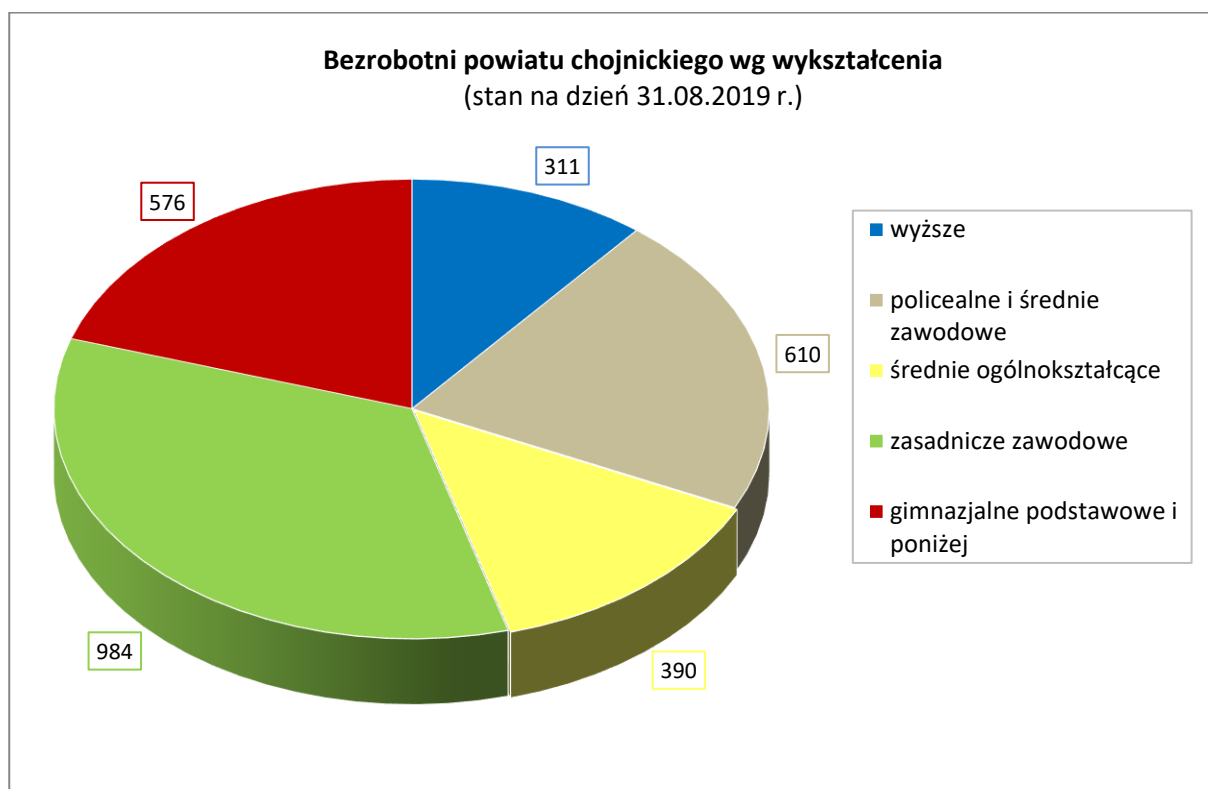


- **Mieszkańcy wsi** w sierpniu 2019 r. stanowili 53,2% ogółu bezrobotnych (1.528 osób). W porównaniu do analogicznego okresu 2018 r. liczba osób tej kategorii zmalała o 60 osób (tj. 3,8%), natomiast udział tej kategorii bezrobotnych w ogólnej liczbie zarejestrowanych wzrósł o 1,5 punktu procentowego.
- W końcu sierpnia 2019 r. – 3,2% ogółu bezrobotnych (tj. 93 osoby) stanowiły **osoby zwolnione z przyczyn dot. zakładu pracy**; przed rokiem takich osób było 118, co stanowiło wówczas 3,8% ogółu bezrobotnych.
- W rejestrach PUP Chojnice w sierpniu 2019 r. pozostawało 1.525 **osób długotrwale bezrobotnych**, które stanowiły 53,1% ogółu bezrobotnych. W porównaniu z sierpniem 2018 r., widoczny jest spadek liczby bezrobotnych tej grupy o 212 osób, tj. o 12,2% oraz ich procentowego udziału w ogólnej liczbie zarejestrowanych w stosunku do stanu z roku poprzedniego o 3,5 punktu procentowego.

## 2. Bezrobotni wg poziomu wykształcenia

Struktura osób bezrobotnych wg wykształcenia przedstawia się następująco:

Wykształcenie	% udział bezrobotnych	
	31.08.2018	31.08.2019
Zasadnicze zawodowe	34,3%	34,3%
Policealne i średnie zawodowe	21,9%	21,2%
Gimnazjalne i poniżej	21,5%	20,1%
Średnie ogólne	12,0%	13,6%
Wyższe	10,3%	10,8%



We wszystkich gminach powiatu chojnickiego wśród zarejestrowanych bezrobotnych dominują osoby bez legitymujące się wykształceniem zasadniczym zawodowym. W skali powiatu, w końcu sierpnia 2019 r., grupa ta stanowiła 34,3% ogółu, tj. 984 osoby.



### III. PŁYNNOŚĆ BEZROBOCIA I AKTYWIZACJA BEZROBOTNYCH

Rok 2019	I	II	III	IV	V	VI	VII	VIII	IX	X	XI	XII
Liczba rejestrujących się	519	373	380	347	318	280	388	318				
Liczba wyłączonych z ewidencji ogółem:	327	373	473	490	422	407	376	397				
w tym												
podjęcia pracy	171	186	219	266	222	228	143	168				
niepotwierdzenie gotowości	72	75	72	87	53	72	73	61				

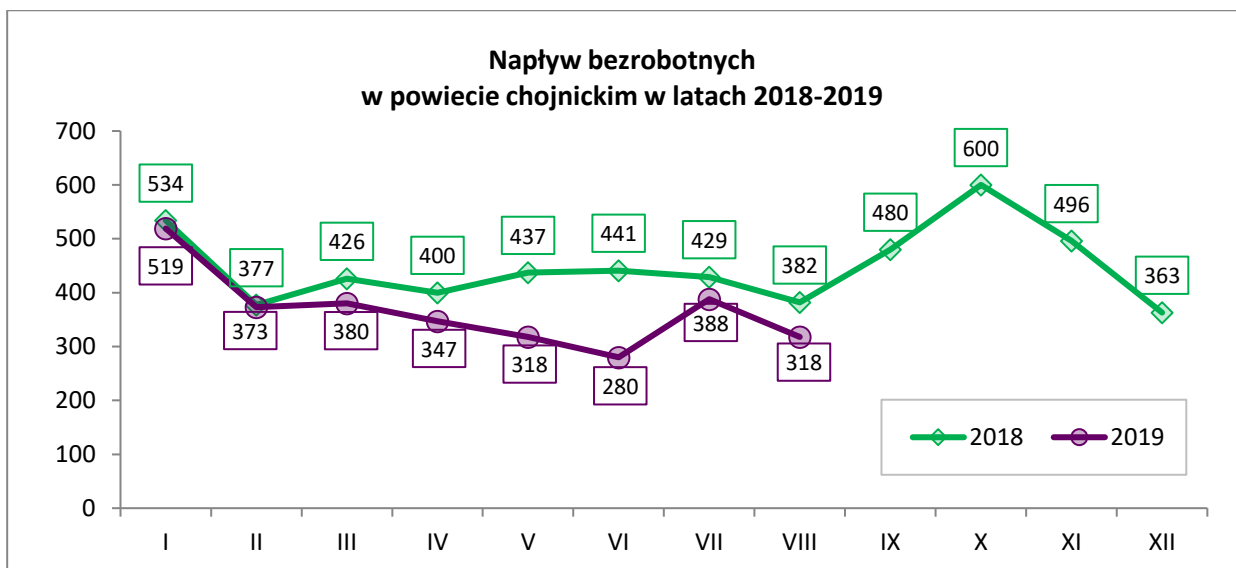
#### 1. Napływ do bezrobocia

W sierpniu 2019 r. w Powiatowym Urzędzie Pracy w Chojnicach odnotowano **napływ 318 osób bezrobotnych** (tj. o 70 osób mniej niż miesiąc wcześniej i o 64 osób mniej niż w tym samym okresie rok wcześniej).

Spośród osób napływających do ewidencji bezrobotnych w sierpniu 2019 roku – 256 osób zarejestrowało się po raz kolejny, co stanowiło 80,5% ogółu napływu do bezrobocia, natomiast 62 osoby zarejestrowały się w tutejszym urzędzie po raz pierwszy, co stanowiło 19,5% napływu.

#### Napływ bezrobotnych w gminach powiatu chojnickiego w 2019 roku.

	I	II	III	IV	V	VI	VII	VIII	IX	X	XI	XII	Ogółem
m. Chojnice	220	164	158	143	150	128	154	124					1.241
gm. Chojnice	104	71	65	74	57	61	68	75					575
Czersk	102	86	92	85	72	61	112	83					693
Brusy	82	45	53	40	32	25	43	29					349
Konarzyny	11	7	12	5	7	5	11	7					65
<b>POWIAT</b>	<b>519</b>	<b>373</b>	<b>380</b>	<b>347</b>	<b>318</b>	<b>280</b>	<b>388</b>	<b>318</b>					<b>2.923</b>

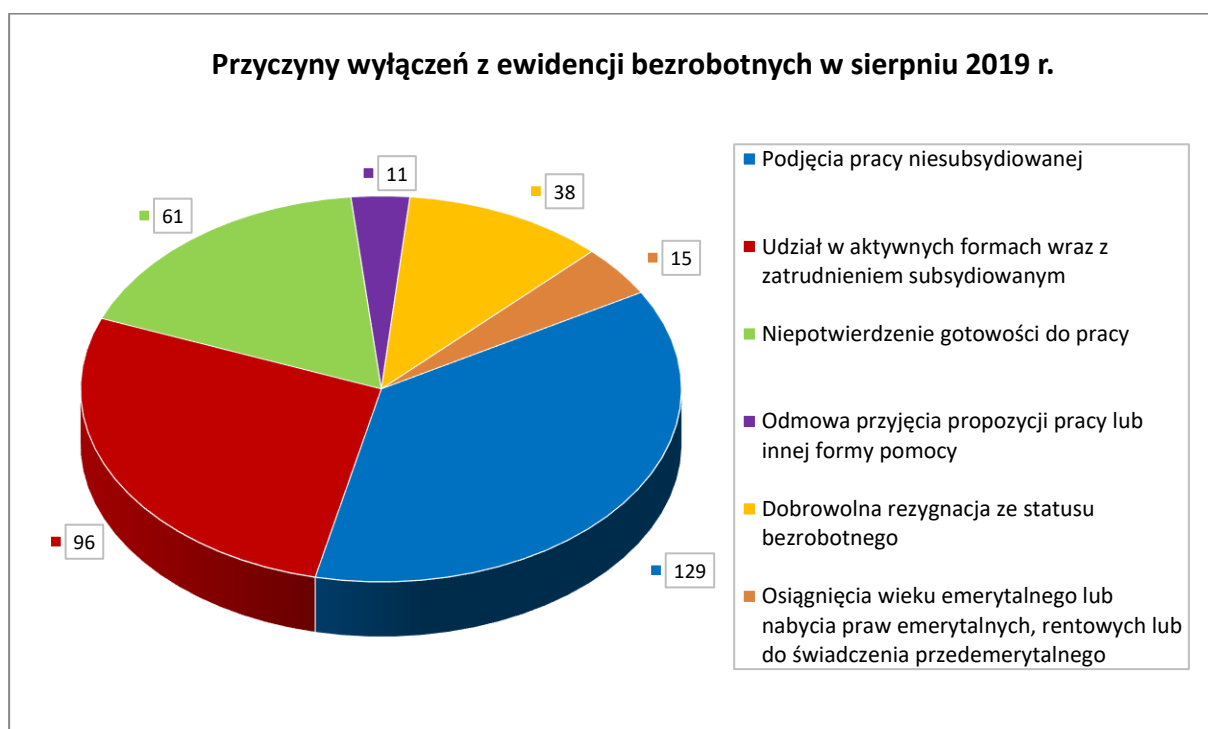


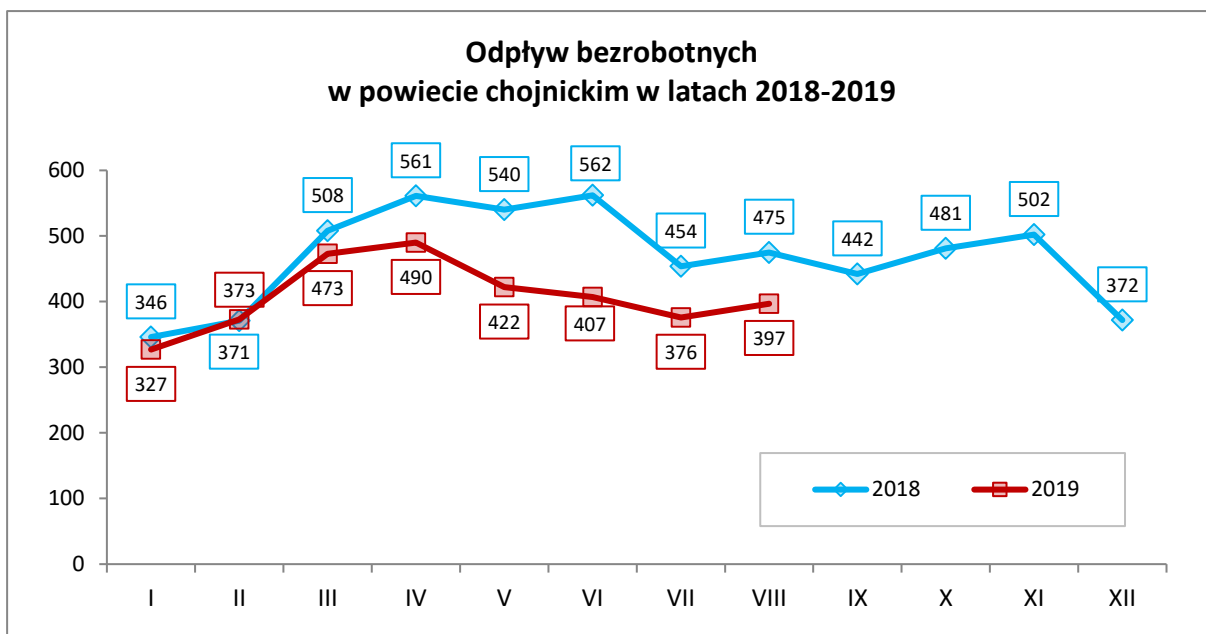
## 2. Odpływ z bezrobocia

W badanym miesiącu, w wyniku działań Centrum Aktywizacji Zawodowej w PUP Chojnice, **wyłączono z ewidencji 397 osób bezrobotnych** (tj. o 21 osób więcej niż miesiąc wcześniej i o 78 osób mniej niż przed rokiem).

### Główne przyczyny wyłączeń bezrobotnych z ewidencji w sierpniu 2019 r.:

- podjęcie pracy – 168 osób (42,3% z ogółu wyłączeń),
- niepotwierdzenie gotowości do pracy – 61 osób (15,4%),
- dobrowolna rezygnacja ze statusu bezrobotnego – 38 osób (9,6%),
- rozpoczęcie stażu – 36 osób (9,1%),
- rozpoczęcie prac społecznie użytecznych – 21 osób (5,3%).





### 3. Aktywizacja bezrobotnych

W sierpniu 2019 r., w wyniku działań Centrum Aktywizacji Zawodowej w PUP Chojnice, ze środków Funduszu Pracy oraz Europejskiego Funduszu Społecznego zaktywizowano łącznie 96 osób (103 osoby w analogicznym okresie 2018 roku), natomiast 129 osób podjęło zatrudnienie niesubsydiowane (128 osób rok wcześniej).

Oznacza to, że w sierpniu 2019 r., w porównaniu do analogicznego okresu roku poprzedniego, liczba podjęć pracy subsydiowanej zmalała o 6,8%, natomiast liczba podjęć pracy niesubsydiowanej wzrosła o 0,8%.

#### Aktywizacja zawodowa wybranych grup bezrobotnych w sierpniu 2019 r.

Wyszczególnienie	Podjęcia pracy			Szkolenia	Staże	Prace społecznie użyteczne	Razem
	Ogółem	Niesubs.	Subsyd.*				
<b>Ogółem</b>	<b>168</b>	129	39	<b>0</b>	<b>36</b>	<b>21</b>	<b>225</b>
<b>Kobiety</b>	<b>85</b>	71	14	<b>0</b>	<b>30</b>	<b>14</b>	<b>129</b>
<b>Zamieszkali na wsi</b>	<b>81</b>	63	18	<b>0</b>	<b>18</b>	<b>16</b>	<b>115</b>
<b>Do 30 roku życia</b>	<b>73</b>	50	23	<b>0</b>	<b>27</b>	<b>1</b>	<b>101</b>
<b>Powyżej 50 roku życia</b>	<b>24</b>	17	7	<b>0</b>	<b>0</b>	<b>7</b>	<b>31</b>
<b>Długotrwale bezrobotni</b>	<b>42</b>	39	3	<b>0</b>	<b>10</b>	<b>19</b>	<b>71</b>

\* zatrudnienie w ramach prac interwencyjnych, robót publicznych, podjęcie działalności gospodarczej, zatrudnienie na stanowiskach utworzonych w ramach refundacji kosztów wyposażenia lub doposażenia stanowiska pracy, podjęcia pracy w ramach bonu na zasiedlenie oraz bonów zatrudnieniowych, w ramach świadczenia aktywizacyjnego, grantu na telepracę, refundacji składek na ubezpieczenie społeczne, dofinansowania wynagrodzenia za skierowanego bezrobotnego powyżej 50 roku życia, wsparcia dla młodych.

#### IV. REALIZOWANE USŁUGI I INSTRUMENTY RYNKU PRACY

W okresie styczeń-sierpień 2019 roku łącznie **5.315** osób bezrobotnych zarejestrowanych w Powiatowym Urzędzie Pracy w Chojnicach skorzystało z usług i instrumentów rynku pracy. Dane te wykazują, iż w stosunku do analogicznego okresu roku 2018 nastąpił spadek tej liczby o **943 osoby**.

W analizowanym okresie, **usługami objęto 3.860 osób** (spadek o 374 osoby w stosunku do analogicznego okresu 2018), natomiast **instrumentami objęto 1.455 osób** (tj. o 569 osób mniej w odniesieniu do roku 2018).

##### Osoby objęte usługami i instrumentami rynku pracy w okresie I-VIII 2018/2019

Nazwa usługi/instrumentu		I-VIII 2018	I-VIII 2019	Wzrost (+) Spadek (-)
<b>USŁUGI:</b>				
<b>IPD (Indywidualny Plan Działania)</b>		3.794	3.266	-528
<b>Porady zawodowe indywidualne</b>		133	316	+183
<b>Grupowe informacje zawodowe</b>		282	263	-18
<b>Szkolenia ogółem:</b>		25	15	-10
z tego:	Szkolenia grupowe	0	0	0
	Szkolenia indywidualne	24	15	-9
	Szkolenia z zakresu umiejętności poszukiwania pracy	0	0	0
	Dofinansowanie studiów podyplomowych	0	0	0
	Bony szkoleniowe	2	0	-2
<b>INSTRUMENTY:</b>				
<b>Staże</b>		384	288	-96
<b>Prace interwencyjne</b>		278	243	-35
<b>Roboty publiczne</b>		169	122	-47
<b>Prace społecznie użyteczne</b>		73	72	-1
<b>Środki na podjęcie działalności gospodarczej (dotacje)</b>		65	39	-26
<b>Refundacja kosztów wyposażenia i doposażenia stanowisk pracy</b>		184	154	-30
<b>Koszty przejazdu</b>		123	76	-47
<b>Koszty opieki nad dzieckiem</b>		24	18	-6
<b>Stypendia za naukę</b>		1	0	-1
<b>Refundacja skł. na ubezpieczenie społeczne spółdzielni socjalnych</b>		12	0	-12
<b>Wsparcie dla młodych</b>		597	268	-329
<b>Bon na zasiedlenie</b>		11	15	+4
<b>Bon zatrudnieniowy</b>		7	3	-4
<b>Świadczenie aktywizacyjne</b>		0	0	+
<b>KFS</b>		84	154	+70
<b>Środki na przystąpienie do spółdzielni socjalnej</b>		0	0	0
<b>Ref. składek ZUS za osoby do 30 r.ż.</b>		0	0	0
<b>Dofinansowanie wynagr. osób pow. 50 r.ż.</b>		12	3	-9
<b>Grant na telepracę</b>		0	0	0
<b>Jednorazowa składka na ubezpiec. społeczne</b>		0	0	0
<b>RAZEM</b>		<b>6.258</b>	<b>5.315</b>	<b>-943</b>

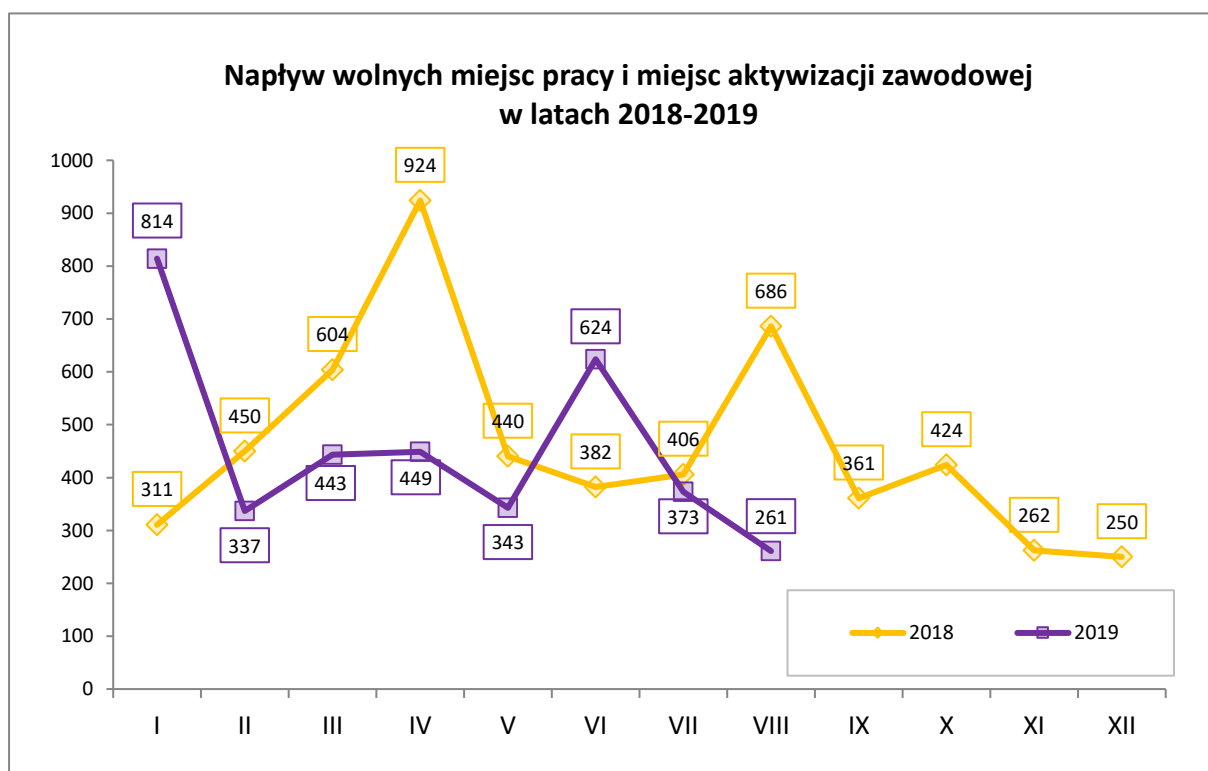
## V. POŚREDNICTWO PRACY I WYBRANE FORMY AKTYWIZACJI

### 1. Oferty pracy

W sierpniu 2019 roku do Centrum Aktywizacji Zawodowej w PUP Chojnice **96** pracodawców przekazało do dyspozycji **135 ofert pracy na łączną liczbę 261 stanowisk** (w tym 31 miejsc stażowych).

Wśród ofert pracy zgłaszanych przez pracodawców najczęściej poszukiwano osób na stanowiska:

- robotnik gospodarczy
- kierowca samochodu ciężarowego
- pracownik produkcyjny
- pakowacz ręczny
- pracownik produkcji w przetwórstwie rybnym
- pomocniczy robotnik budowlany
- oczyszczacz konstrukcji
- spawacz
- technik prac biurowych



Branża	Liczba zgłoszonych miejsc pracy w 2019 roku												
	I	II	III	IV	V	VI	VII	VIII	IX	X	XI	XII	Ogółem
Jednostki Samorządowe	26	28	69	25	38	27	39	36					288
Stolarstwo	51	3	13	16	1	57	25	4					170
Handel hurtowy i detaliczny	23	47	41	51	55	36	49	17					319
Produkcja i handel hurtowo detaliczny	42	51	31	61	18	14	43	7					267
Transport	8	20	15	7	8	2	9	28					97
Budownictwo	28	51	66	67	49	20	35	9					325
Przetwórstwo rybne	149	0	0	2	4	19	21	18					213
Ochrona zdrowia	5	13	19	16	11	7	7	7					85
Szkoły i Przedszkola	3	12	5	4	0	4	15	9					52
Produkcja z PCV i metalu	17	42	42	32	54	45	28	42					302
Usługi dla instytucji i ludności	453	62	111	146	82	389	96	72					1411
Hotele, restauracje i bary	9	8	31	22	23	4	6	12					115
<b>OGÓŁEM:</b>	<b>814</b>	<b>337</b>	<b>443</b>	<b>449</b>	<b>343</b>	<b>624</b>	<b>373</b>	<b>261</b>					<b>3.644</b>

## 2. EURES

W sierpniu 2019 r. w ramach sieci Europejskich Służb Zatrudnienia EURES upowszechniono **12 ofert pracy na 19 wolnych miejsc pracy.**

Norwegia	cieśla	6 wolnych miejsc pracy
Czechy	ustawiacz operator maszyn	2 wolne miejsca pracy
Norwegia	hydraulik	2 wolne miejsca pracy
Austria	tapicer meblowy	1 wolne miejsce pracy
Niemcy	malarz- lakiernik natryskowy	1 wolne miejsce pracy
Niemcy	ogrodnik- osoba do pielęgnacji ogrodów	1 wolne miejsce pracy
Niemcy	fryzjer	1 wolne miejsce pracy
Niemcy	dozorca budynków	1 wolne miejsce pracy
Niemcy	malarz	1 wolne miejsce pracy
Niemcy	pracownik biurowy	1 wolne miejsce pracy
Słowenia	kucharz	1 wolne miejsce pracy
Szwecja	mechanik autobusów i samochodów ciężarowych	1 wolne miejsce pracy

## 3. Kontakty z pracodawcami

W ramach realizowanych zadań w sierpniu 2019 roku pośrednicy pracy nawiązali 31 bezpośrednich kontaktów z pracodawcami (w tym 1 w ramach bezpośrednich wizyt u pracodawców).

## 4. Cudzoziemcy

W sierpniu 2019 roku, w Centrum Aktywizacji Zawodowej zarejestrowano **86 oświadczeń** o powierzeniu wykonywania pracy cudzoziemcom, z tego:

- 78 – dla obywateli Ukrainy,
- 5 – dla obywateli Mołdowy,
- 2 – dla obywateli Gruzji,
- 1 – dla obywatela Białorusi.

W okresie styczeń-sierpień 2019 r. zarejestrowano: 776 oświadczeń o powierzeniu wykonywania pracy cudzoziemcom (889 w analogicznym okresie roku poprzedniego) i wydano 81 zezwoleń na pracę sezonową (rok wcześniej 134).

## 5. Zwolnienia grupowe

Referat Usług Rynku Pracy w Centrum Aktywizacji Zawodowej PUP Chojnice monitoruje zwolnienia grupowe. Od początku 2019 roku nie odnotowano zawiadomień o zamiarze przeprowadzenia zwolnień grupowych.

## VI. FUNDUSZ PRACY I EUROPEJSKI FUNDUSZ SPOŁECZNY

W okresie styczeń-sierpień 2019 roku na realizację aktywnych programów rynku pracy wydatkowano kwotę: **4.967.822 zł.**

### Realizacja aktywnych programów rynku pracy w okresie styczeń-sierpień 2019 roku

Program	Osoby uczestniczące w programach:			Wydatki w zł
	Ogółem	z tego:		
		Skierowani w 2019	Kontynuujący program z 2018 roku	
Prace interwencyjne	243	141	102	411.102
Roboty publiczne	122	93	29	498.359
Szkolenia	15	14	1	48.275
Dotacje dla bezrobotnych	39	39	0	904.719
Doposażenie dla pracodawców	154	154	0	1.491.940
Staże	288	242	46	1.007.045
Zwrot kosztów przejazdu	76	64	12	12.541
Stypendia dla kontynuujących naukę	0	0	0	0
Prace społecznie użyteczne	72	63	9	29.597
Badanie lekarskie	-	-	-	12.895
Opieka nad dzieckiem/dziećmi do lat 6 lub osobą zależną	18	17	1	15.857
Refundacja składek na ubezpieczenie społeczne dla spółdzielni socjalnych	0	0	0	0
Wsparcie dla młodych	268	36	232	0
Bon na zasiedlenie	15	15	0	112.500
Bon zatrudnieniowy	3	0	3	9.132
Świadczenie aktywizacyjne	0	0	0	0
Ref. składek ZUS za osoby do 30 roku życia	0	0	0	0
Dofinansowanie wynagr. osób powyżej 50 roku życia	3	0	3	13.860
KFS	154	132	22	400.000
Środki na przystąpienie do spółdzielni socjalnej	0	0	0	0
Grant na telepracę	0	0	0	0
Jednorazowa składka na ubezpieczenie społeczne	0	0	0	0
<b>RAZEM</b>	<b>1.470</b>	<b>1.010</b>	<b>460</b>	<b>4.967.822</b>



VII. DYNAMIKA BEZROBOCIA W LATACH 2018-2019					
Lp.	Wyszczególnienie		31.08.2018	31.08.2019	Dynamika
1.	<b>Liczba bezrobotnych</b>		<b>3.071</b>	<b>2.871</b>	<b>93,5</b>
2.	płeć	kobiety	2.104	1.936	92,0
		mężczyźni	967	935	96,7
3.	uprawn. zasiłkowe	z prawem do zasiłku	492	464	94,3
		bez prawa do zasiłku	2.579	2.407	93,3
4.	wykształcenie	wyższe	317	311	98,1
		policealne i średnie zawodowe	661	610	92,3
		średnie ogólne	367	390	106,3
		zasadnicze zawodowe	1.053	984	93,4
		gimnazjalne i poniżej	673	576	85,6
5.	staż pracy	do 1 roku	499	465	93,2
		1-5 lat	892	873	97,9
		5-10 lat	475	434	91,4
		10-20 lat	517	486	94,0
		20-30 lat	244	227	93,0
		30 i więcej	102	99	97,1
		bez stażu	342	287	83,9
6.	wiek	18-24	448	413	92,2
		25-34	1.028	967	94,1
		35-44	643	655	101,9
		45-54	492	431	87,6
		55-59	301	260	86,4
		60 lat i więcej	159	145	91,2
7.	zam.	miasto	1.483	1.343	90,6
		wieś	1.588	1.528	96,2
8.	bezrobotni wg gmin	miasto Chojnice	988	854	86,4
		gmina Chojnice	630	583	92,5
		Czersk	858	884	103,0
		Brusy	512	465	90,8
		Konarzyny	83	85	102,4
9.	Zawody najczęściej reprezentowane	Sprzedawca (kod zawodu: 522301)	503	504	100,2
		Ślusarz (722204)	90	98	108,9
		Technik ekonomista (331403)	106	91	85,8
		Kucharz (512001)	98	91	92,9
		Stolarz (752205)	49	68	138,8
		Fryzjer (514101)	65	67	103,1
		Krawiec (753105)	79	61	77,2
		Mechanik pojazdów samochodowych (723103)	53	55	103,8
		Stolarz meblowy (752208)	54	43	79,6
		Kelner (513101)	32	36	112,5
		Pedagog (235921)	31	34	109,7
		Technik żywienia i gospodarstwa domow. (322002)	41	33	80,5
10.	Wybrane kategorie bezrobotnych (z ogółem)	Osoby w okresie do 12 m-cy od dnia ukończeni nauki	63	55	87,3
		Cudzoziemcy	5	3	60,0
		Bez kwalifikacji zawodowych	989	905	91,5
		Bez doświadczenia zawodowego	508	443	87,2
		do 30 roku życia	972	919	94,5
		długotrwale bezrobotni	1.737	1.525	87,8
		powyżej 50 roku życia	700	615	87,9
		niepełnosprawni	206	175	85,0

Powiatowy Urząd Pracy w Chojnicach

Powiatowy Urząd Pracy w Chojnicach

Powiatowy Urząd Pracy w Chojnicach

Powiatowy Urząd Pracy w Chojnicach

Powiatowy Urząd Pracy w Chojnicach

Powiatowy Urząd Pracy w Chojnicach

Powiatowy Urząd Pracy w Chojnicach

Powiatowy Urząd Pracy w Chojnicach

Powiatowy Urząd Pracy w Chojnicach

**Powiatowy Urząd Pracy  
ul. Lichnowska 5  
89-600 Chojnice**

Powiatowy Urząd Pracy w Chojnicach