

Parlamentary Urząd Pracy w Chojnicach

Parlamentary Urząd Pracy w Chojnicach

Parlamentary Urząd Pracy w Chojnicach

Parlamentary Urząd Pracy w Chojnicach

Parlamentary Urząd Pracy w Chojnicach

Parlamentary Urząd Pracy w Chojnicach

Parlamentary Urząd Pracy w Chojnicach

Parlamentary Urząd Pracy w Chojnicach

Parlamentary Urząd Pracy w Chojnicach

Parlamentary Urząd Pracy w Chojnicach

Parlamentary Urząd Pracy w Chojnicach

**INFORMACJA MIESIĘCZNA
O RYNKU PRACY
POWIATU CHOJNICKIEGO**

LUTY 2019 r.

Opracował:
Dział Organizacyjno-Administracyjny

marzec 2019 r.

SPIS TREŚCI

A. Informacja miesięczna

A.	INFORMACJA MIESIĘCZNA	
I.	PRZEGLĄD SYTUACJI NA RYNKU PRACY POWIATU CHOJNICKIEGO W LUTYM 2019 R.	
1.	Zmiana w poziomie liczby bezrobotnych	3
2.	Stopa bezrobocia	6
II.	STRUKTURA BEZROBOTNYCH	
1.	Wybrane kategorie bezrobotnych	7
2.	Bezrobotni wg wykształcenia	8
III.	PŁYNNOŚĆ BEZROBOCIA I AKTYWIZACJA BEZROBOTNYCH	
1.	Napływ do bezrobocia	9
2.	Odływ z bezrobocia	10
3.	Aktywizacja bezrobotnych	11
IV.	REALIZOWANE USŁUGI I INSTRUMENTY RYNKU PRACY	12
V.	POŚREDNICTWO PRACY I WYBRANE FORMY AKTYWIZACJI	
1.	Oferty pracy	13
2.	EURES	15
3.	Kontakty z pracodawcami	15
4.	Cudzoziemcy	15
5.	Zwolnienia grupowe	15
VI.	FUNDUSZ PRACY I EUROPEJSKI FUNDUSZ SPOŁECZNY	16
VII.	Dynamika bezrobocia w latach 2018-2019	17

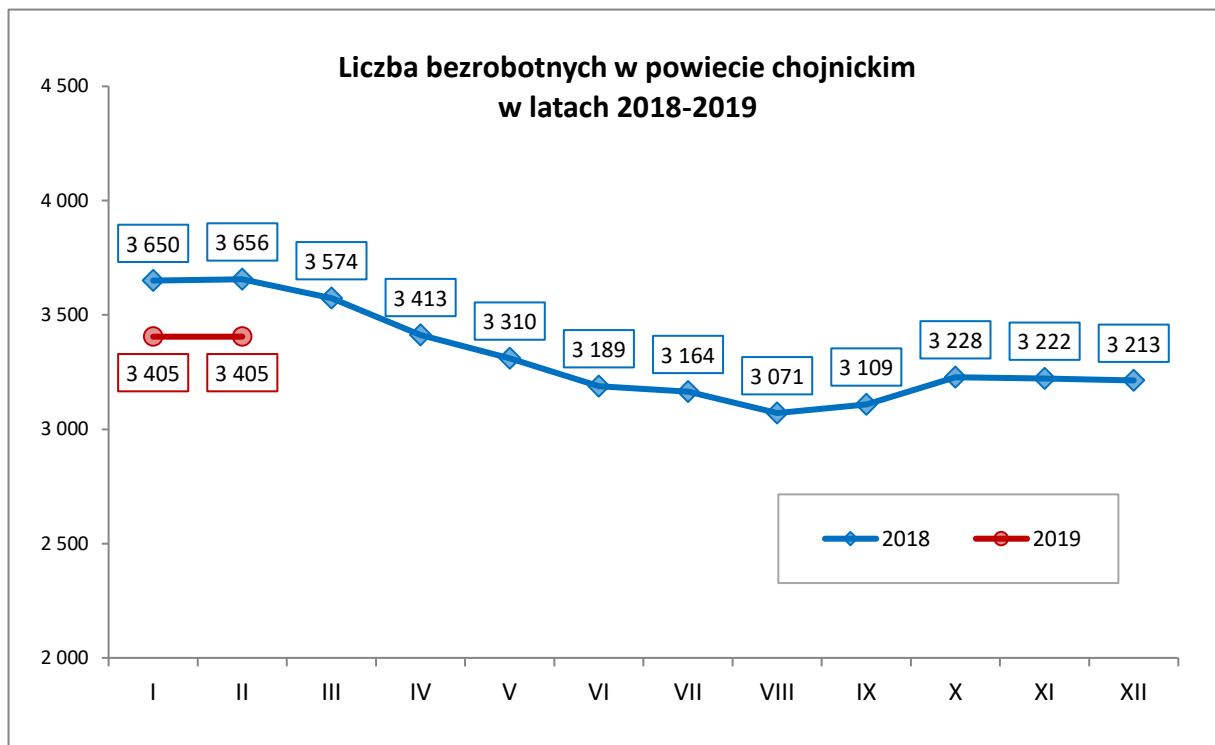
I. PRZEGLĄD SYTUACJI NA RYNKU PRACY POWIATU CHOJNICKIEGO W LUTYM 2019 R.

1. Zmiana w poziomie liczby bezrobotnych.

Liczba osób bezrobotnych w powiecie chojnickim, według stanu na dzień 28.02.2019 r. wyniosła **3.405**.

W stosunku do stanu bezrobotnych w końcu poprzedniego miesiąca liczba osób zarejestrowanych w PUP w Chojnicach pozostała na niezmiennym poziomie.

W stosunku do stanu z końca analogicznego okresu 2018 r. (tj. 28.02.2018) odnotowano spadek liczby bezrobotnych i wyniósł on 6,9% (tj. 251 osób).

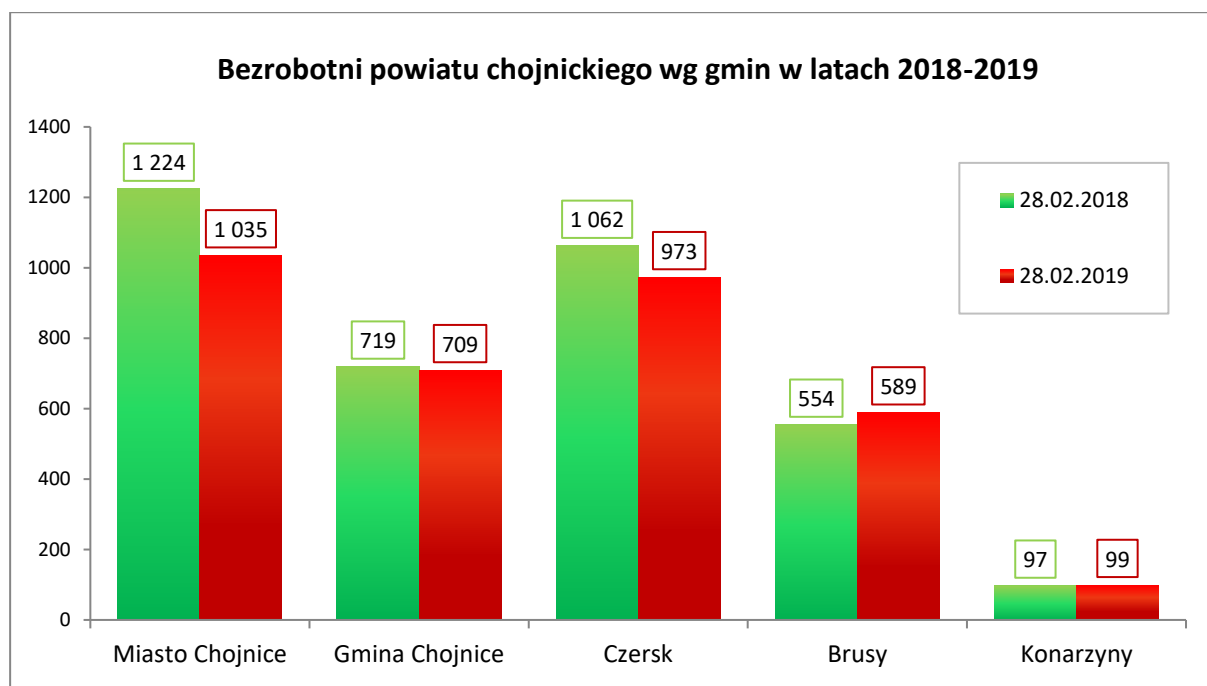


Poziom bezrobocia w poszczególnych miesiącach 2019 roku.

	STYCZEŃ	LUTY	MARZEC	KWIECIEŃ	MAJ	CZERWIEC	LIPIEC	SIERPIEŃ	WRZESIEŃ	PAŹDZIERNIK	LISTOPAD	GRUDZIEŃ
Liczba bezrobotnych w ostatnim dniu miesiąca	3.405	3.405										
Procentowy wzrost(+)/spadek(-) w stosunku do poprzedniego miesiąca	+6,0%	-										
Procentowy wzrost(+)/spadek(-) liczby bezrobotnych w stosunku do analogicznego miesiąca 2018 roku	-6,7%	-6,9%										

Zmiany wielkości bezrobocia w lutym 2019 r. stosunku do poprzedniego miesiąca, w poszczególnych gminach powiatu chojnickiego ilustruje poniższa tabela:

	31.01.2019	28.02.2019	Wzrost/Spadek	
			+/-	%
Miasto Chojnice	1.021	1.035	+14	+1,4%
Gmina Chojnice	712	709	-3	-0,4%
Czersk	980	973	-7	-0,7%
Brusy	595	589	-6	-1,0%
Konarzyny	97	99	+2	+2,1%



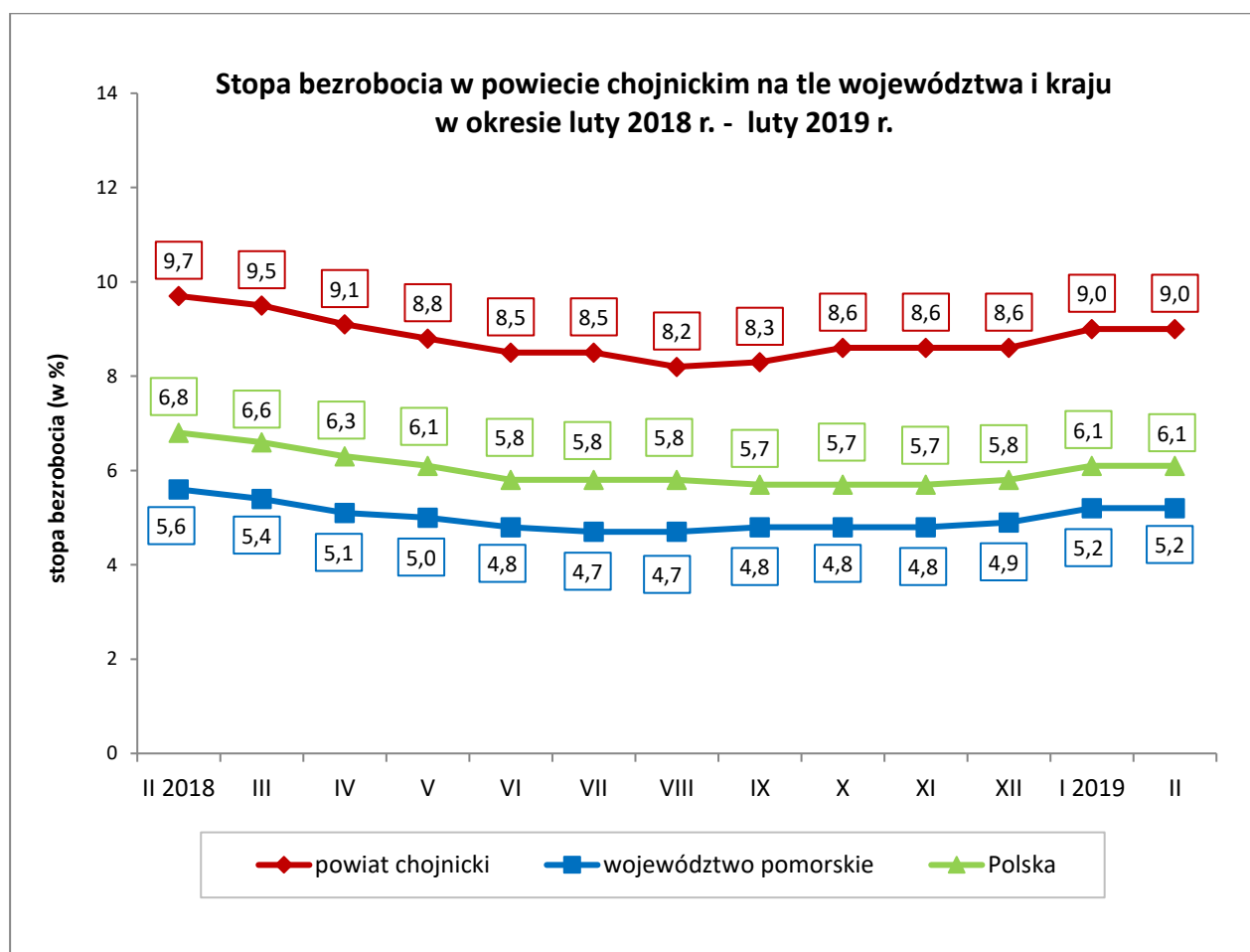
Na koniec lutego 2019 r. w ewidencji Powiatowego Urzędu Pracy w Chojnicach pozostawało **76 osób poszukujących pracy** – nie posiadających statusu osoby bezrobotnej, z tego 23 osoby to niepełnosprawni nie pozostający w zatrudnieniu.

2. Stopa bezrobocia

Stopa bezrobocia w powiecie chojnickim w końcu lutego 2019 roku kształtowała się na poziomie **9,0%**, w województwie pomorskim wskaźnik ten osiągnął wartość 5,2% zaś w skali całego kraju 6,1%.

W porównaniu do sytuacji sprzed miesiąca wartość tego wskaźnika zarówno w powiecie chojnickim, jak i w skali województwa oraz kraju pozostała na niezmiennym poziomie.

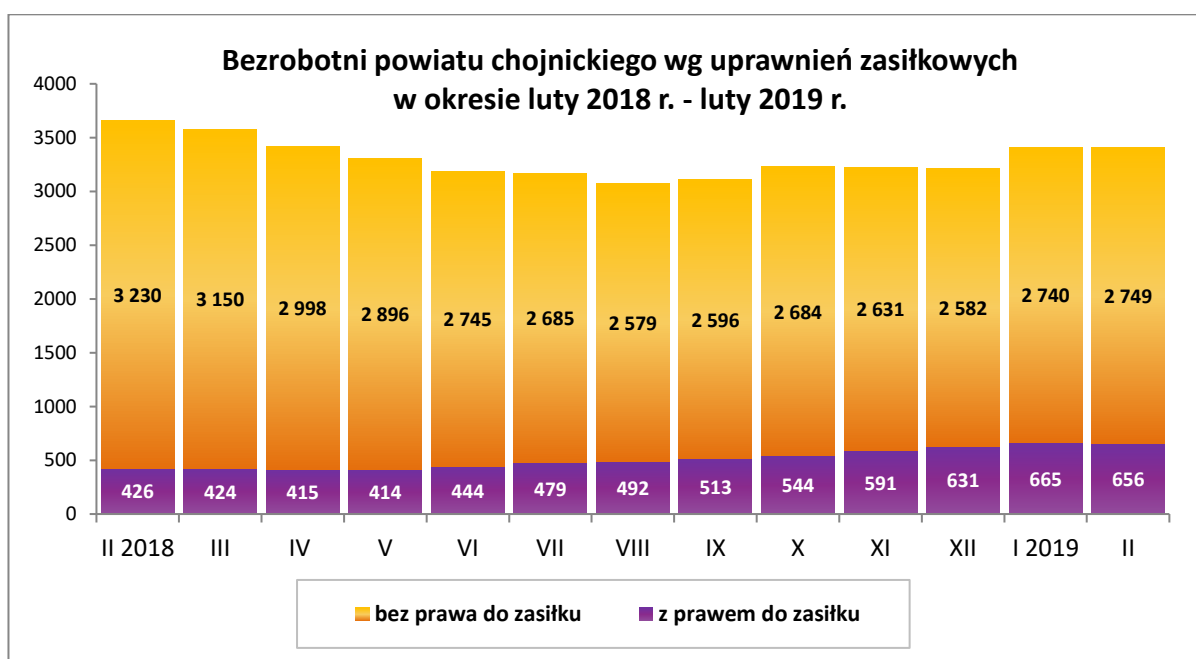
Natomiast w stosunku do analogicznego okresu roku 2018 stopa bezrobocia w powiecie chojnickim odnotowała spadek o 0,7 punktu procentowego.



II. STRUKTURA BEZROBOTNYCH

1. Wybrane kategorie bezrobotnych

- **Kobiety**, w liczbie 2.272 osób, w końcu lutego 2019 roku stanowiły 66,7% ogółu bezrobotnych. W porównaniu do analogicznego okresu roku 2018, ich liczba zmalała o 36 osób, tj. o 1,6%. Natomiast udział kobiet w ogólnej liczbie bezrobotnych wzrósł w ciągu roku o 3,6 punktu procentowego.
- **Prawo do pobierania zasiłku** w końcu lutego 2019 roku przysługiwało 656 osobom, czyli 19,3% populacji bezrobotnych. W porównaniu do lutego 2018 liczba osób w tej grupie wzrosła o 230 osób (tj. 54,0%), natomiast udział tej kategorii bezrobotnych w ogólnej liczbie zarejestrowanych w stosunku do analogicznego okresu roku poprzedniego wzrósł o 7,6 punktu procentowego.

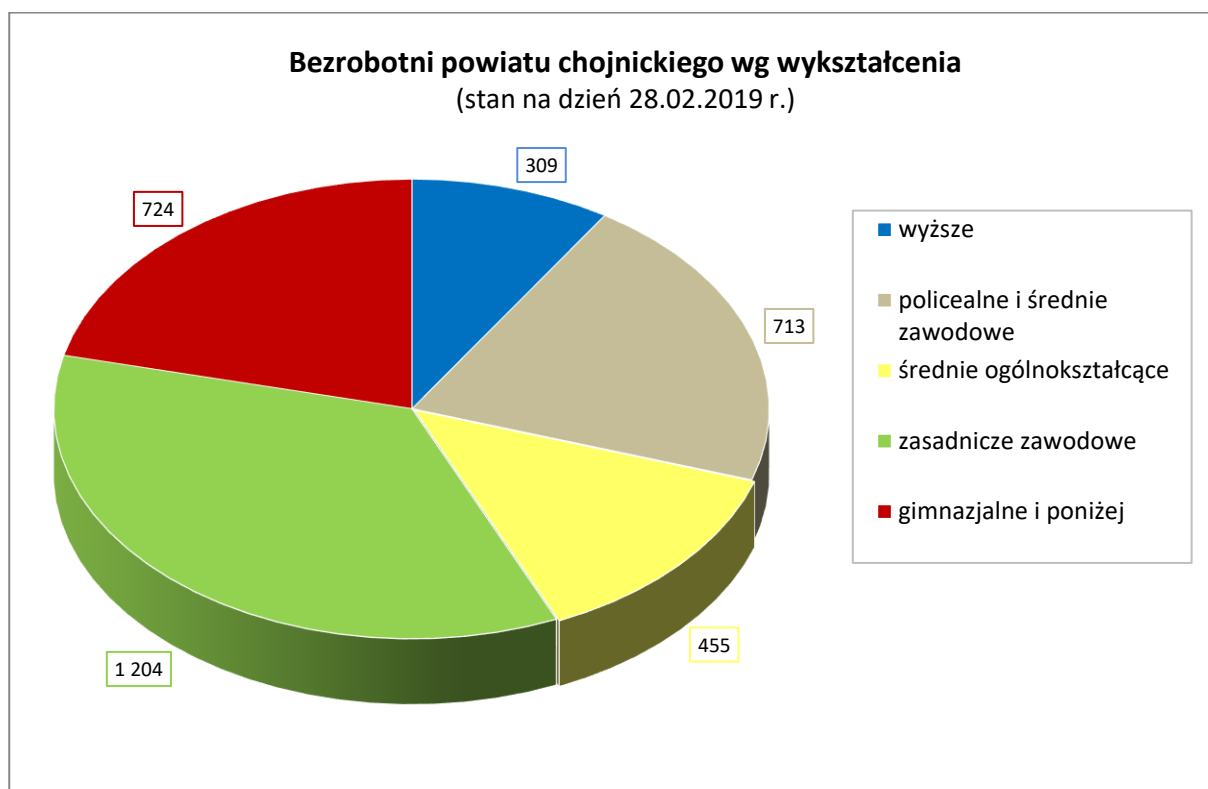


- **Mieszkańcy wsi** w lutym 2019 r. stanowili 53,0% ogółu bezrobotnych (1.804 osoby). W porównaniu do analogicznego okresu 2018 r. liczba osób tej kategorii wzrosła o 19 osób (tj. 1,1%), podobnie jak udział tej kategorii bezrobotnych w ogólnej liczbie zarejestrowanych wzrósł o 4,2 punktu procentowego.
- W końcu lutego 2019 r. – 3,3% ogółu bezrobotnych (tj. 113 osób) stanowiły **osoby zwolnione z przyczyn dot. zakładu pracy**; przed rokiem takich osób było 156, co stanowiło wówczas 4,3% ogółu bezrobotnych.
- W rejestrach PUP Chojnice w lutym 2019 r. pozostawało 1.748 **osób długotrwale bezrobotnych**, które stanowiły 51,3% ogółu bezrobotnych. W porównaniu z lutym 2018 r., widoczny jest spadek liczby bezrobotnych tej grupy o 339 osób, tj. o 16,2%, oraz ich procentowego udziału w ogólnej liczbie zarejestrowanych w stosunku do stanu z roku poprzedniego o 5,8 punktu procentowego.

2. Bezrobotni wg poziomu wykształcenia

Struktura osób bezrobotnych wg wykształcenia przedstawia się następująco:

Wykształcenie	% udział bezrobotnych	
	28.02.2018	28.02.2019
Zasadnicze zawodowe	35,3%	35,4%
Gimnazjalne i poniżej	22,1%	21,3%
Policealne i średnie zawodowe	21,7%	20,9%
Średnie ogólne	11,8%	13,4%
Wyższe	9,1%	9,1%



We wszystkich gminach powiatu chojnickiego wśród zarejestrowanych bezrobotnych dominują osoby bez legitymujące się wykształceniem zasadniczym zawodowym. W skali powiatu, w końcu lutego 2019 r., grupa ta stanowiła 35,4% ogółu, tj. 1.204 osoby.

III. PŁYNNOŚĆ BEZROBOCIA I AKTYWIZACJA BEZROBOTNYCH

Rok 2019	I	II	III	IV	V	VI	VII	VIII	IX	X	XI	XII
Liczba rejestrujących się	519	373										
Liczba wyłączonych z ewidencji ogółem:	327	373										
w tym												
podjęcia pracy	171	186										
niepotwierdzenie gotowości	72	75										

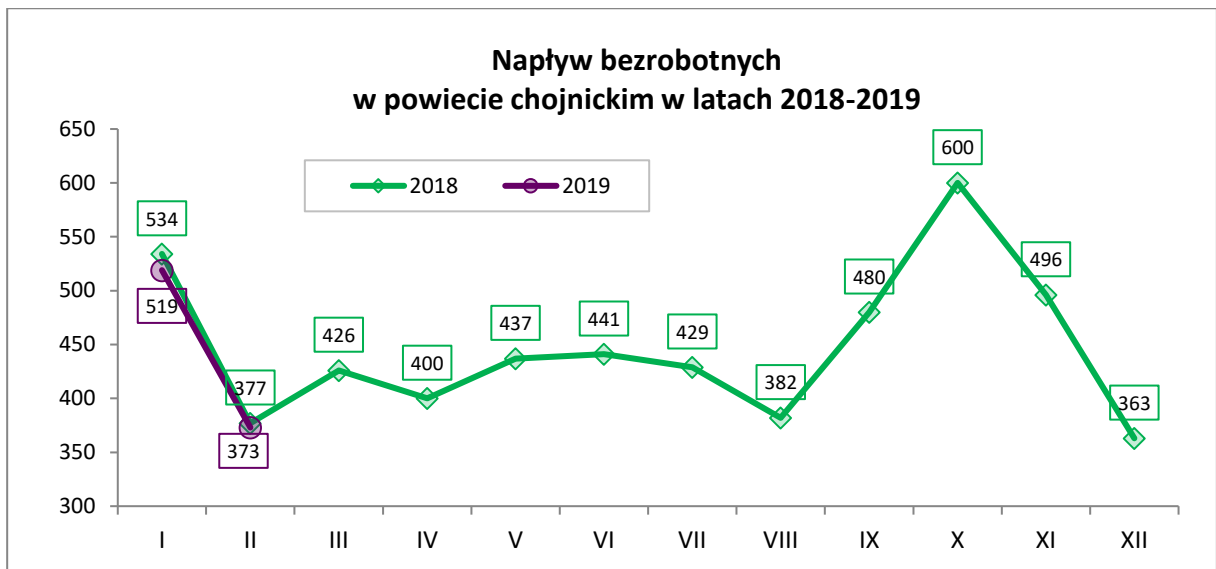
1. Napływ do bezrobocia

W lutym 2019 r. w Powiatowym Urzędzie Pracy w Chojnicach odnotowano **napływ 373 osób bezrobotnych** (tj. o 146 osób mniej niż miesiąc wcześniej i o 4 osoby mniej niż w tym samym okresie rok wcześniej).

Spośród osób napływających do ewidencji bezrobotnych w lutym 2019 roku – 335 osób zarejestrowało się po raz kolejny, co stanowiło 89,8% ogółu napływu do bezrobocia, natomiast 38 osób zarejestrowało się w tutejszym urzędzie po raz pierwszy, co stanowiło 10,2% napływu.

Napływ bezrobotnych w gminach powiatu chojnickiego w 2019 roku.

	I	II	III	IV	V	VI	VII	VIII	IX	X	XI	XII	Ogółem
m. Chojnice	220	164											384
gm. Chojnice	104	71											175
Czersk	102	86											188
Brusy	82	45											127
Konarzyny	11	7											18
POWIAT	519	373											892

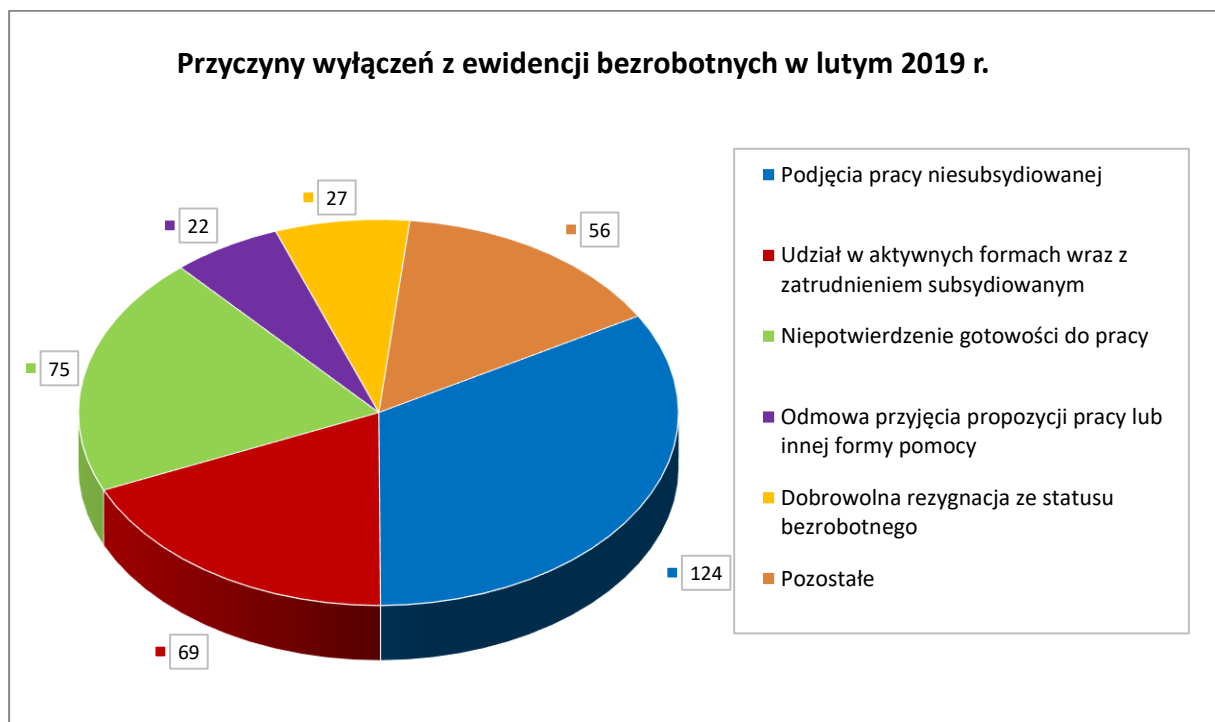


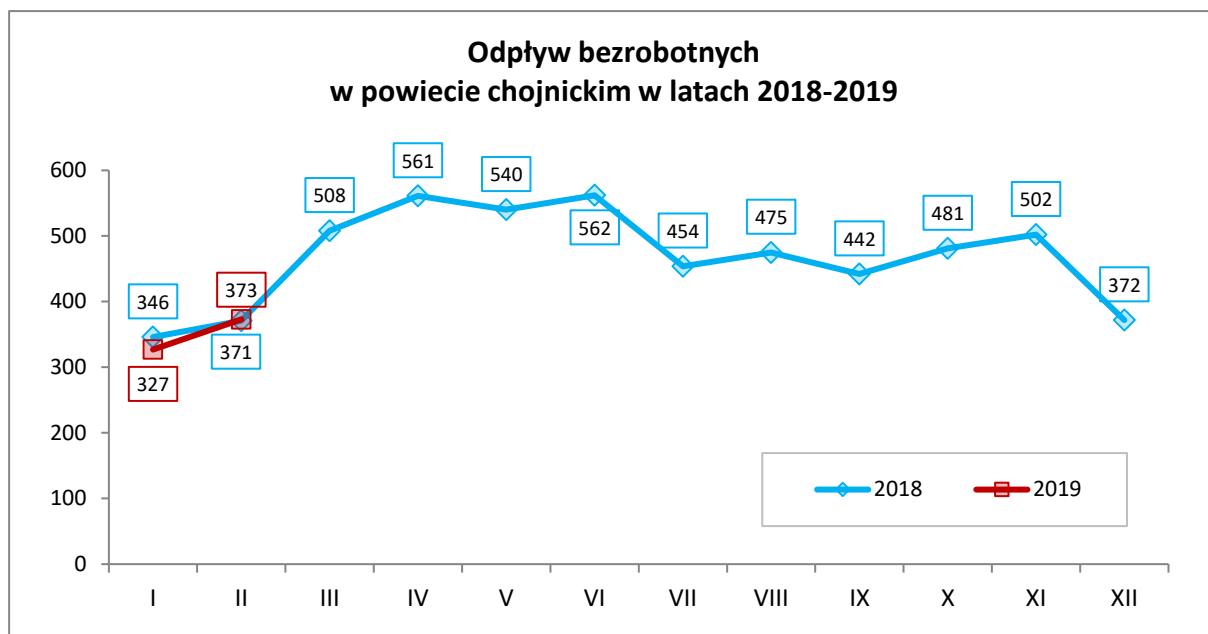
2. Odpływ z bezrobocia

W badanym miesiącu, w wyniku działań Centrum Aktywizacji Zawodowej w PUP Chojnice, **wyłączono z ewidencji 373 osób bezrobotnych** (tj. o 46 osób więcej niż miesiąc wcześniej i o 2 osoby więcej niż przed rokiem).

Główne przyczyny wyłączeń bezrobotnych z ewidencji w lutym 2019 r.:

- podjęcie pracy – 186 osób (49,9% z ogółu wyłączeń),
- niepotwierdzenie gotowości do pracy – 75 osób (20,1%),
- dobrowolna rezygnacja ze statusu bezrobotnego – 27 osób (7,2%),
- odmowa przyjęcia propozycji pracy – 22 osoby (5,9%),
- osiągnięcie wieku emerytalnego lub nabycie praw do emerytury, renty lub świadczenia przedemerytalnego – 21 osób (5,6%).





3. Aktywizacja bezrobotnych

W lutym 2019 r., w wyniku działań Centrum Aktywizacji Zawodowej w PUP Chojnice, ze środków Funduszu Pracy oraz Europejskiego Funduszu Społecznego zaktywizowano łącznie 69 osób (64 osoby w analogicznym okresie 2018 roku), natomiast 124 osoby podjęły zatrudnienie niesubsydiowane (160 osób rok wcześniej). Oznacza to, że w lutym 2019 r., w porównaniu do analogicznego okresu roku poprzedniego, liczba podjęć pracy niesubsydiowanej zmalała o 22,5%, natomiast w przypadku podjęć pracy subsydiowanej nastąpił wzrost, który wyniósł 7,8%.

Aktywizacja zawodowa wybranych grup bezrobotnych w lutym 2019 r.

Wyszczególnienie	Podjęcia pracy			Szkolenia	Staże	Prace społecznie użyteczne	Razem
	Ogółem	Niesubs.	Subsyd.*				
Ogółem	186	124	62	2	5	0	193
Kobiety	91	59	32	0	5	0	96
Zamieszkali na wsi	84	66	18	2	4	0	90
Do 30 roku życia	74	57	17	2	4	0	80
Powyżej 50 roku życia	26	15	11	0	0	0	26
Długotrwale bezrobotni	36	25	11	0	1	0	37

* zatrudnienie w ramach prac interwencyjnych, robót publicznych, podjęcie działalności gospodarczej, zatrudnienie na stanowiskach utworzonych w ramach refundacji kosztów wyposażenia lub doposażenia stanowiska pracy, podjęcia pracy w ramach bonu na zasiedlenie oraz bonów zatrudnieniowych, w ramach świadczenia aktywizacyjnego, grantu na telepracę, refundacji składek na ubezpieczenie społeczne, dofinansowania wynagrodzenia za skierowanego bezrobotnego powyżej 50 roku życia, wsparcia dla młodych.

IV. REALIZOWANE USŁUGI I INSTRUMENTY RYNKU PRACY

W okresie styczeń-luty 2019 roku łącznie **1.688** osób bezrobotnych zarejestrowanych w Powiatowym Urzędzie Pracy w Chojnicach skorzystało z usług i instrumentów rynku pracy. Dane te wykazują, iż w stosunku do analogicznego okresu roku 2018 nastąpił spadek tej liczby o **610 osób**.

W analizowanym okresie, **usługami objęto 1.118 osób** (spadek o 71 osób w stosunku do analogicznego okresu 2018), natomiast **instrumentami objęto 570 osób** (tj. o 539 osób mniej w odniesieniu do roku 2018).

Osoby objęte usługami i instrumentami rynku pracy w okresie styczeń-luty 2018/2019

Nazwa usługi/instrumentu		I-II 2018	I-II 2019	Wzrost (+) Spadek (-)
USŁUGI:				
IPD (Indywidualny Plan Działania)		1.076	1.000	-76
Porady zawodowe indywidualne		35	35	0
Grupowe informacje zawodowe		67	80	+13
Szkolenia ogółem:		11	3	-8
z tego:	Szkolenia grupowe	0	0	0
	Szkolenia indywidualne	11	3	-8
	Szkolenia z zakresu umiejętności poszukiwania pracy	0	0	0
	Dofinansowanie studiów podyplomowych	0	0	0
	Bony szkoleniowe	0	0	0
INSTRUMENTY:				
Staże		212	58	-154
Prace interwencyjne		165	133	-32
Roboty publiczne		54	50	-4
Prace społecznie użyteczne		11	9	-2
Środki na podjęcie działalności gospodarczej (dotacje)		0	0	0
Refundacja kosztów wyposażenia i doposażenia stanowisk pracy		9	27	+18
Koszty przejazdu		73	16	-57
Koszty opieki nad dzieckiem		19	1	-18
Stypendia za naukę		1	0	-1
Refundacja skł. na ubezpieczenie społeczne spółdzielni socjalnych		12	0	-12
Wsparcie dla młodych		531	240	-291
Bon na zasiedlenie		2	8	+6
Bon zatrudnieniowy		5	3	-2
Świadczenie aktywizacyjne		0	0	0
KFS		5	22	+17
Środki na przystąpienie do spółdzielni socjalnej		0	0	0
Ref. składek ZUS za osoby do 30 r.ż.		0	0	0
Dofinansowanie wynagr. osób pow. 50 r.ż.		10	3	-7
Grant na telepracę		0	0	0
Jednorazowa składka na ubezpiec. społeczne		0	0	0
RAZEM		2.298	1.688	-610

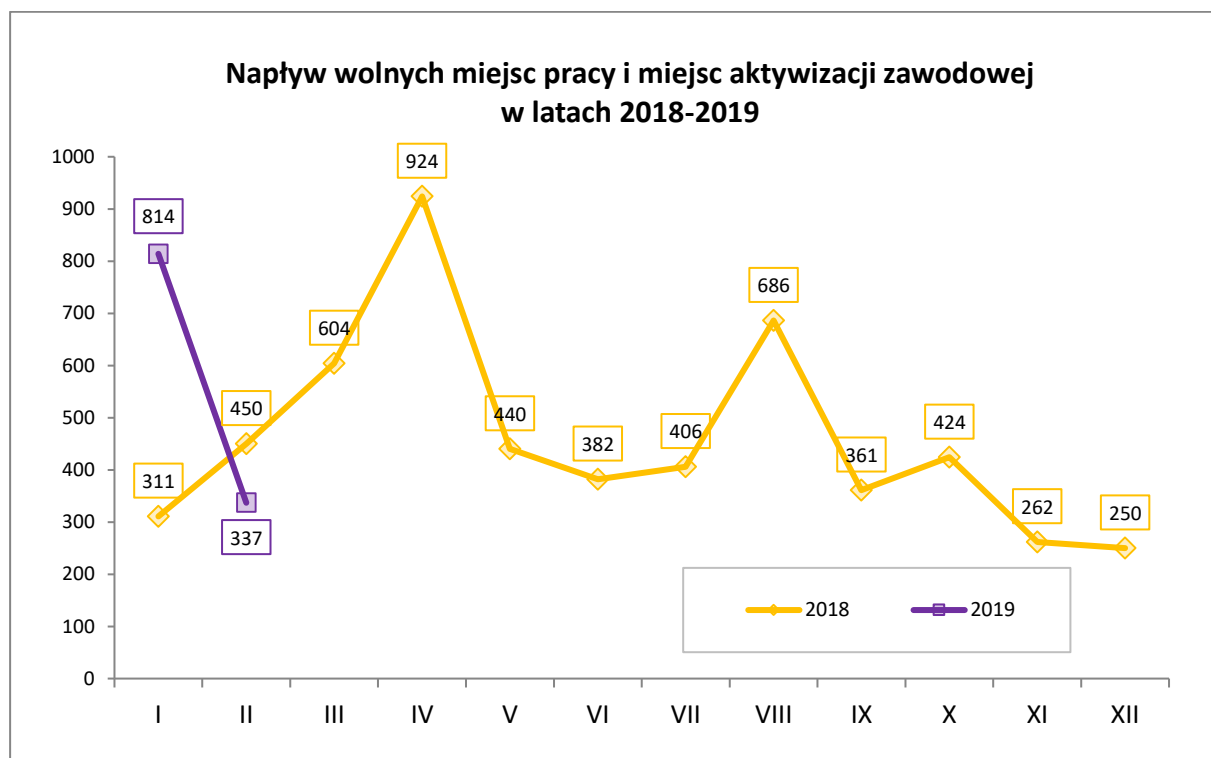
V. POŚREDNICTWO PRACY I WYBRANE FORMY AKTYWIZACJI

1. Oferty pracy

W lutym 2019 roku do Centrum Aktywizacji Zawodowej w PUP Chojnice **145** pracodawców przekazało do dyspozycji **211 ofert pracy na łączną liczbę 337 stanowisk** (w tym 90 miejsc stażowych).

Wśród ofert pracy zgłaszanych przez pracodawców najczęściej poszukiwano osób na stanowiska:

- sprzedawca
- pracownik produkcyjny
- pakowacz ręczny
- pomocniczy robotnik budowlany
- robotnik gospodarczy
- kierowca samochodu ciężarowego
- spawacz
- operator maszyn tartacznych
- tapicer
- technik prac biurowych
- pracownik kancelaryjny



Branża	Liczba zgłoszonych miejsc pracy w 2019 roku												
	I	II	III	IV	V	VI	VII	VIII	IX	X	XI	XII	Ogółem
Jednostki Samorządowe	26	28											54
Stolarstwo	51	3											54
Handel hurtowy i detaliczny	23	47											70
Produkcja i handel hurtowo detaliczny	42	51											93
Transport	8	20											28
Budownictwo	28	51											79
Przetwórstwo rybne	149	0											149
Ochrona zdrowia	5	13											18
Szkoły i Przedszkola	3	12											15
Produkcja z PCV i metalu	17	42											59
Usługi dla instytucji i ludności	453	62											515
Hotele, restauracje i bary	9	8											17
OGÓŁEM:	814	337											1151

2. EURES

W lutym 2019 r. w ramach sieci Europejskich Służb Zatrudnienia EURES upowszechniono **15 ofert pracy na 81 wolnych miejsc pracy**.

Zapotrzebowanie zgłoszono:

Szwecja	pracownik przy sadzeniu lasu	25 wolnych miejsc pracy
Holandia	pracownik sezonowy w rolnictwie	20 wolnych miejsc pracy
Grecja	pokojówka	15 wolnych miejsc pracy
Norwegia	rzeźnik/ubojowiec	10 wolnych miejsc pracy
Niemcy	kosmetyczka	1 wolne miejsce pracy
Belgia	tynkarz	1 wolne miejsce pracy
Niemcy	rzeźnik	1 wolne miejsce pracy
Dania	inżynier budowy – turbiny wiatrowe	1 wolne miejsce pracy
Niemcy	dysponent personalny (rekruter)	1 wolne miejsce pracy
Niemcy	sprzedawca warzyw	1 wolne miejsce pracy
Niemcy	pielęgniarka/pielęgniarski	1 wolne miejsce pracy
Niemcy	kierownik sali śniadaniowej	1 wolne miejsce pracy
Niemcy	konserwator/"złota rączka"	1 wolne miejsce pracy
Niemcy	pokojowa	1 wolne miejsce pracy
Niemcy	kierowca (dowóz zamówień)	1 wolne miejsce pracy

3. Kontakty z pracodawcami

W ramach realizowanych zadań w lutym 2019 roku pośrednicy pracy nawiązali 25 bezpośrednich kontaktów z pracodawcami (w tym 11 w ramach bezpośrednich wizyt u pracodawców).

4. Cudzoziemcy

W lutym 2019 roku, w Centrum Aktywizacji Zawodowej zarejestrowano **86 oświadczeń** o powierzeniu wykonywania pracy cudzoziemcom, z tego:

- 75 – dla obywateli Ukrainy,
- 5 – dla obywateli Białorusi,
- 4 – dla obywateli Gruzji,
- 2 – dla obywateli Mołdawii.

5. Zwolnienia grupowe

Referat Usług Rynku Pracy w Centrum Aktywizacji Zawodowej PUP Chojnice monitoruje zwolnienia grupowe. Od początku 2019 roku nie odnotowano zawiadomień o zamiarze przeprowadzenia zwolnień grupowych.

VI. FUNDUSZ PRACY I EUROPEJSKI FUNDUSZ SPOŁECZNY

W okresie styczeń-luty 2019 roku na realizację aktywnych programów rynku pracy wydatkowano kwotę: **309.877 zł.**

Realizacja aktywnych programów rynku pracy w okresie styczeń-luty 2019 roku

Program	Osoby uczestniczące w programach:			Wydatki Funduszu Pracy w zł
	Ogółem	z tego:		
		Skierowani w 2019	Kontynuujący program z 2018 roku	
Prace interwencyjne	133	31	102	13.669
Roboty publiczne	50	21	29	96.833
Szkolenia	3	2	1	7.504
Dotacje dla bezrobotnych	0	0	0	0
Doposażenie dla pracodawców	27	27	0	0
Staże	58	12	46	117.066
Zwrot kosztów przejazdu	16	4	12	1.648
Stypendia dla kontynuujących naukę	0	0	0	0
Prace społecznie użyteczne	9	0	9	3.108
Badanie lekarskie	-	-	-	820
Opieka nad dzieckiem/dziećmi do lat 6 lub osobą zależną	1	0	1	691
Refundacja składek na ubezpieczenie społeczne dla spółdzielni socjalnych	0	0	0	0
Wsparcie dla młodych	240	8	232	0
Bon na zasiedlenie	8	8	0	60.000
Bon zatrudnieniowy	3	0	3	3.288
Świadczenie aktywizacyjne	0	0	0	0
Ref. składek ZUS za osoby do 30 roku życia	0	0	0	0
Dofinansowanie wynagr. osób powyżej 50 roku życia	3	0	3	5.250
KFS	22	0	22	0
Środki na przystąpienie do spółdzielni socjalnej	0	0	0	0
Grant na telepracę	0	0	0	0
Jednorazowa składka na ubezpieczenie społeczne	0	0	0	0
RAZEM	573	113	460	309.877

VII. DYNAMIKA BEZROBOCIA W LATACH 2018-2019					
Lp.	Wyszczególnienie		28.02.2018	28.02.2019	Dynamika
1.	Liczba bezrobotnych		3656	3405	93,1
2.	płeć	kobiety	2308	2272	98,4
		mężczyźni	1348	1133	84,1
3.	uprawn. zasiłkowe	z prawem do zasiłku	426	656	154,0
		bez prawa do zasiłku	3230	2749	85,1
4.	wykształcenie	wyższe	332	309	93,1
		policealne i średnie zawodowe	793	713	89,9
		średnie ogólne	432	455	105,3
		zasadnicze zawodowe	1292	1204	93,2
		gimnazjalne i poniżej	807	724	89,7
5.	staż pracy	do 1 roku	572	556	97,2
		1-5 lat	997	1022	102,5
		5-10 lat	571	519	90,9
		10-20 lat	630	557	88,4
		20-30 lat	318	289	90,9
		30 i więcej	142	122	85,9
		bez stażu	426	340	79,8
6.	wiek	18-24	566	571	100,9
		25-34	1126	1075	95,5
		35-44	792	715	90,3
		45-54	614	548	89,3
		55-59	382	327	85,6
		60 lat i więcej	176	169	96,0
7.	zam.	miasto	1871	1601	85,6
		wieś	1785	1804	101,1
8.	bezrobotni wg gmin	miasto Chojnice	1224	1035	84,6
		gmina Chojnice	719	709	98,6
		Czersk	1062	973	91,6
		Brusy	554	589	106,3
		Konarzyny	97	99	102,1
9.	Zawody najczęściej reprezentowane	Sprzedawca (kod zawodu: 522301)	537	563	104,8
		Ślusarz (722204)	139	127	91,4
		Kucharz (512001)	107	110	102,8
		Technik ekonomista (331403)	114	103	90,4
		Krawiec (753105)	92	89	96,7
		Fryzjer (514101)	65	85	130,8
		Stolarz (752205)	65	76	116,9
		Mechanik pojazdów samochodowych (723103)	69	60	87,0
		Stolarz meblowy (752208)	51	48	94,1
		Technik żywienia i gospodarstwa domow. (322002)	46	48	104,3
Malarz budowlany (713102)	48	40	83,3		
10.	Wybrane kategorie bezrobotnych (z ogółem)	Osoby w okresie do 12 m-cy od dnia ukończenia nauki	149	151	101,3
		Cudzoziemcy	9	5	55,6
		Bez kwalifikacji zawodowych	1182	1086	91,9
		Bez doświadczenia zawodowego	626	555	88,7
		do 30 roku życia	1094	1146	104,8
		długotrwale bezrobotni	2087	1748	83,8
		powyżej 50 roku życia	870	766	88,0
		niepełnosprawni	224	202	90,2

Powiatowy Urząd Pracy w Chojnicach

Powiatowy Urząd Pracy w Chojnicach

Powiatowy Urząd Pracy w Chojnicach

Powiatowy Urząd Pracy w Chojnicach

Powiatowy Urząd Pracy w Chojnicach

Powiatowy Urząd Pracy w Chojnicach

Powiatowy Urząd Pracy w Chojnicach

Powiatowy Urząd Pracy w Chojnicach

Powiatowy Urząd Pracy w Chojnicach

**Powiatowy Urząd Pracy
ul. Lichnowska 5
89-600 Chojnice**

Powiatowy Urząd Pracy w Chojnicach