

Parlamentary Urząd Pracy w Chojnicach

Parlamentary Urząd Pracy w Chojnicach

Parlamentary Urząd Pracy w Chojnicach

Parlamentary Urząd Pracy w Chojnicach

Parlamentary Urząd Pracy w Chojnicach

Parlamentary Urząd Pracy w Chojnicach

Parlamentary Urząd Pracy w Chojnicach

Parlamentary Urząd Pracy w Chojnicach

Parlamentary Urząd Pracy w Chojnicach

Parlamentary Urząd Pracy w Chojnicach

Parlamentary Urząd Pracy w Chojnicach

**INFORMACJA MIESIĘCZNA
O RYNKU PRACY
POWIATU CHOJNICKIEGO**

LISTOPAD 2019 r.

Opracował:
Dział Organizacyjno-Administracyjny

grudzień 2019 r.

SPIS TREŚCI

A. Informacja miesięczna

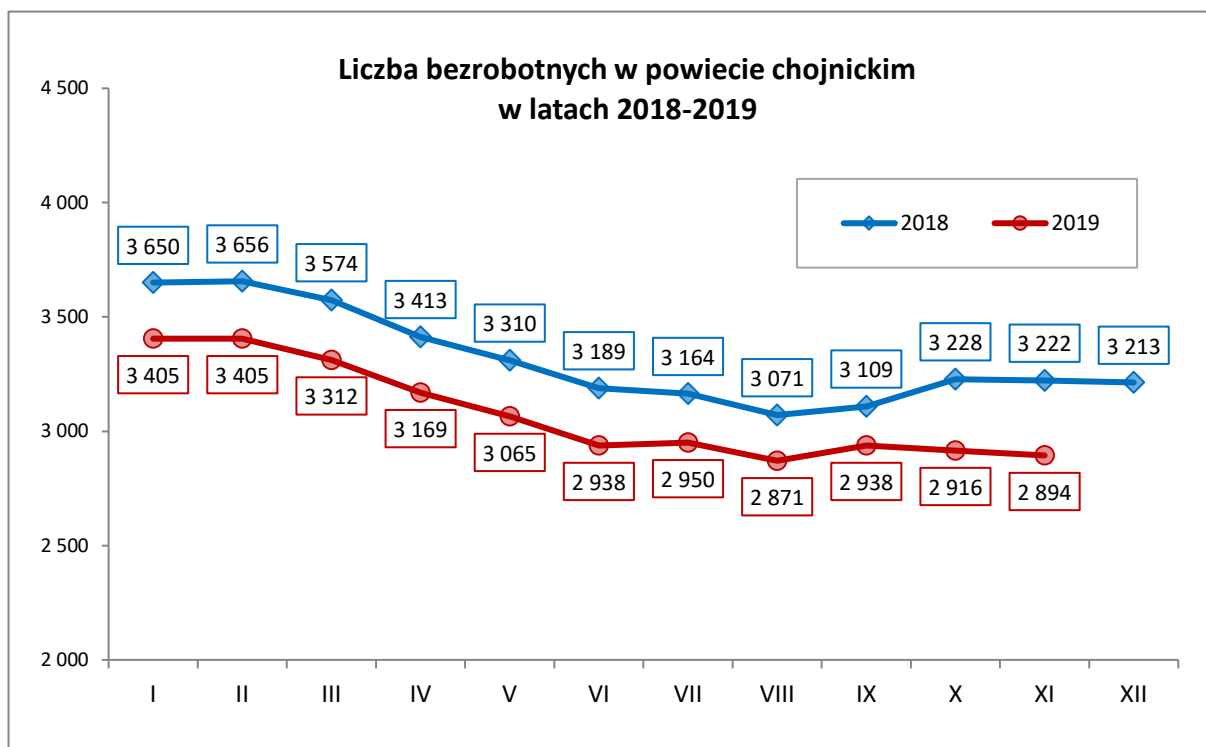
| | | |
|-------------|--|-----------|
| | INFORMACJA MIESIĘCZNA | |
| I. | PRZEGLĄD SYTUACJI NA RYNKU PRACY POWIATU CHOJNICKIEGO W LISTOPADZIE 2019 R. | |
| 1. | Zmiana w poziomie liczby bezrobotnych | 3 |
| 2. | Stopa bezrobocia | 6 |
| II. | STRUKTURA BEZROBOTNYCH | |
| 1. | Wybrane kategorie bezrobotnych | 7 |
| 2. | Bezrobotni wg wykształcenia | 8 |
| III. | PŁYNNOŚĆ BEZROBOCIA I AKTYWIZACJA BEZROBOTNYCH | |
| 1. | Napływ do bezrobocia | 9 |
| 2. | Odływ z bezrobocia | 10 |
| 3. | Aktywizacja bezrobotnych | 11 |
| IV. | REALIZOWANE USŁUGI I INSTRUMENTY RYNKU PRACY | 12 |
| V. | POŚREDNICTWO PRACY I WYBRANE FORMY AKTYWIZACJI | |
| 1. | Oferty pracy | 13 |
| 2. | EURES | 15 |
| 3. | Kontakty z pracodawcami | 15 |
| 4. | Cudzoziemcy | 15 |
| 5. | Zwolnienia grupowe | 15 |
| VI. | FUNDUSZ PRACY I EUROPEJSKI FUNDUSZ SPOŁECZNY | 16 |
| VII. | Dynamika bezrobocia w latach 2018-2019 | 17 |

I. PRZEGLĄD SYTUACJI NA RYNKU PRACY POWIATU CHOJNICKIEGO W LISTOPADZIE 2019 R.

1. Zmiana w poziomie liczby bezrobotnych.

Liczba osób bezrobotnych w powiecie chojnickim, według stanu na dzień 30.11.2019 r. wyniosła **2.894**.

W stosunku do stanu bezrobotnych w końcu poprzedniego miesiąca liczba osób zarejestrowanych w PUP w Chojnicach zmalała o 0,8%, (tj. 22 osoby). W stosunku do stanu z końca analogicznego okresu 2018 r. (tj. 30.11.2018) również odnotowano spadek liczby bezrobotnych i wyniósł on 10,2% (tj. 328 osób).

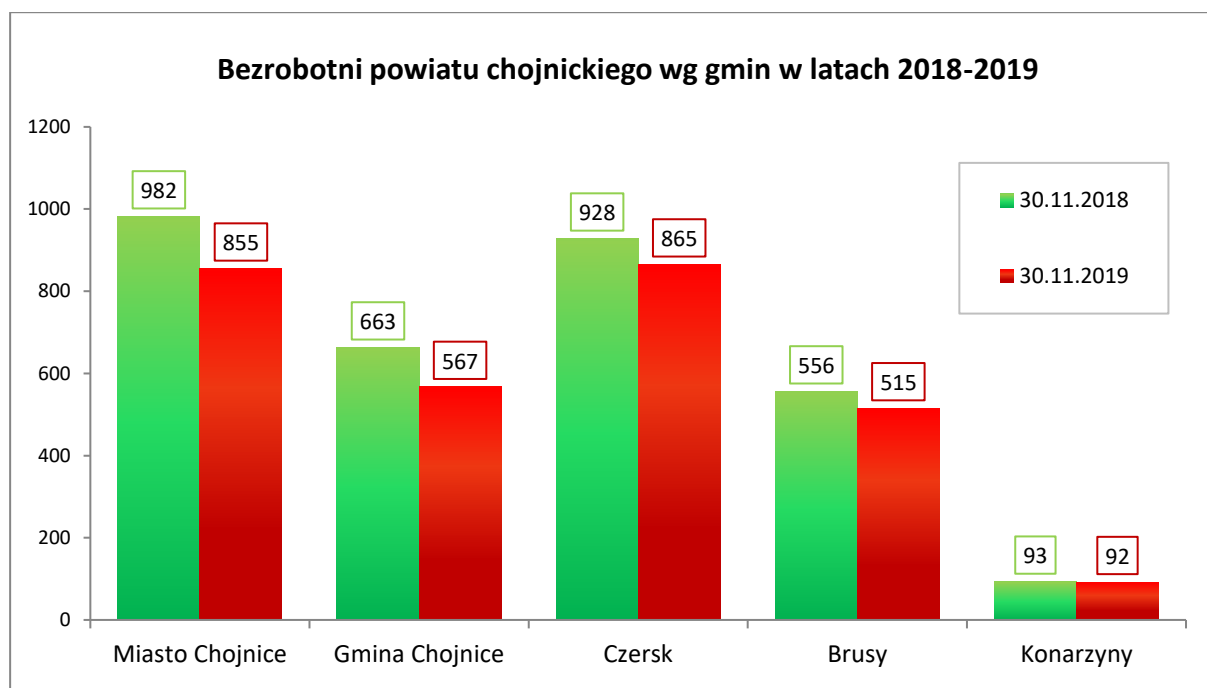


Poziom bezrobocia w poszczególnych miesiącach 2019 roku.

| | STYCZEŃ | LUTY | MARZEC | KWIECIEŃ | MAJ | CZERWIEC | LIPIEC | SIERPIEŃ | WRZESIEŃ | PAŹDZIERNIK | LISTOPAD | GRUDZIEŃ |
|--|----------------|--------------|---------------|-----------------|--------------|-----------------|---------------|-----------------|-----------------|--------------------|-----------------|-----------------|
| Liczba bezrobotnych w ostatnim dniu miesiąca | 3.405 | 3.405 | 3.312 | 3.169 | 3.065 | 2.938 | 2.950 | 2.871 | 2.938 | 2.916 | 2.894 | |
| Procentowy wzrost(+)/spadek(-) w stosunku do poprzedniego miesiąca | +6,0% | - | -2,7% | -4,3% | -3,3% | -4,1% | +0,4% | -2,7% | +2,3% | -0,7% | -0,8% | |
| Procentowy wzrost(+)/spadek(-) liczby bezrobotnych w stosunku do analogicznego miesiąca 2018 roku | -6,7% | -6,9% | -7,3% | -7,1% | -7,4% | -7,9% | -6,8% | -6,5% | -5,5% | -9,7% | -10,2% | |

Zmiany wielkości bezrobocia w listopadzie 2019 r. stosunku do poprzedniego miesiąca, w poszczególnych gminach powiatu chojnickiego ilustruje poniższa tabela:

| | 31.10.2019 | 30.11.2019 | Wzrost/Spadek | |
|------------------------|------------|------------|---------------|-------|
| | | | +/- | % |
| Miasto Chojnice | 861 | 855 | -6 | -0,7% |
| Gmina Chojnice | 564 | 567 | +3 | +0,5% |
| Czersk | 886 | 865 | -21 | -2,4% |
| Brusy | 508 | 515 | +7 | +1,4% |
| Konarzyny | 97 | 92 | -5 | -5,2% |



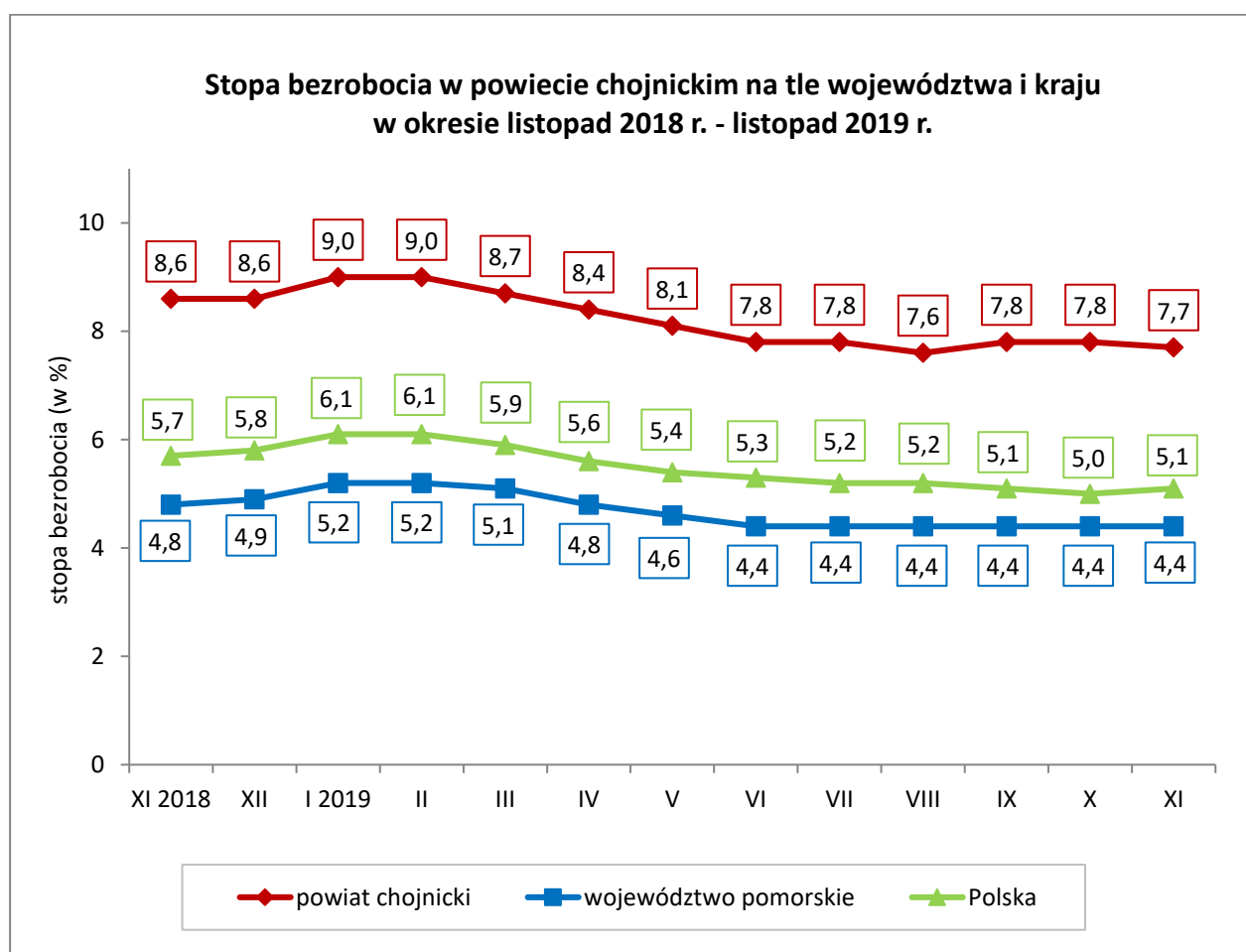
Na koniec października 2019 r. w ewidencji Powiatowego Urzędu Pracy w Chojnicach pozostawało 60 **osób poszukujących pracy** – nie posiadających statusu osoby bezrobotnej, z tego 25 osób to niepełnosprawni nie pozostający w zatrudnieniu.

2. Stopa bezrobocia

Stopa bezrobocia w powiecie chojnickim w końcu listopada 2019 roku kształtowała się na poziomie **7,7%**, w województwie pomorskim wskaźnik ten osiągnął wartość 4,4% zaś w skali całego kraju 5,1%.

W porównaniu do sytuacji sprzed miesiąca, wartość tego wskaźnika w powiecie chojnickim odnotowała spadek o 0,1 punktu procentowego, w województwie pomorskim pozostała na niezmiennym poziomie, natomiast w skali kraju odnotowała wzrost o 0,1 punktu procentowego.

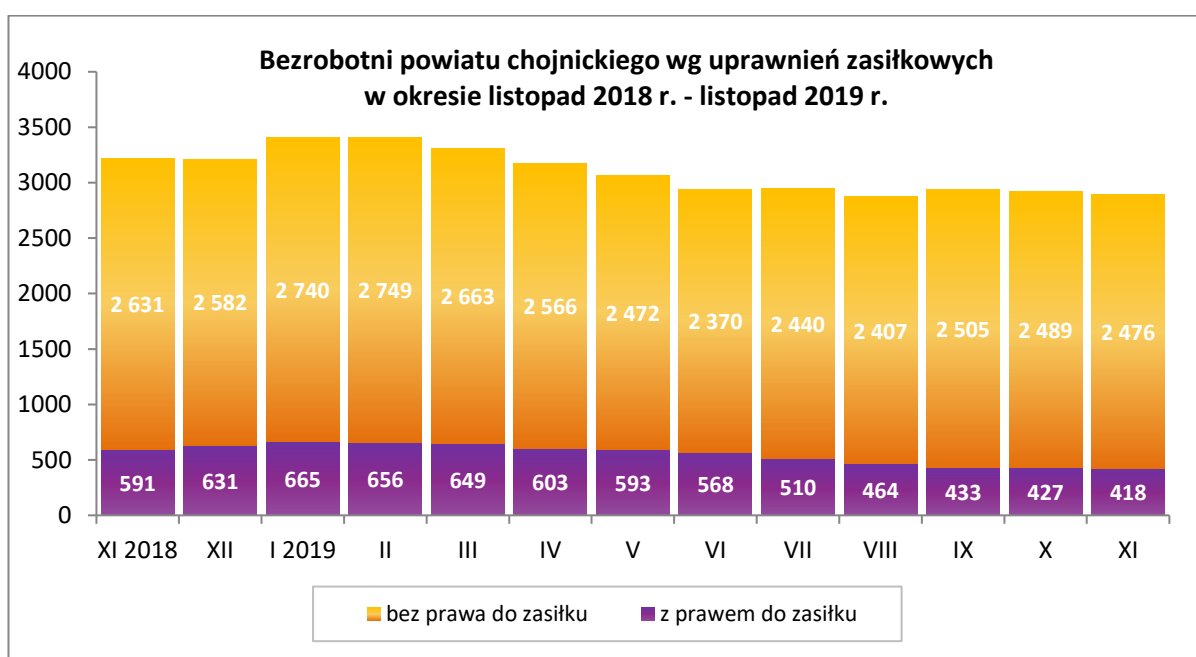
W stosunku do analogicznego okresu roku 2018 stopa bezrobocia w powiecie chojnickim odnotowała spadek o 0,9 punktu procentowego.



II. STRUKTURA BEZROBOTNYCH

1. Wybrane kategorie bezrobotnych

- **Kobiety**, w liczbie 1.931 osób, w końcu listopada 2019 roku stanowiły 66,7% ogółu bezrobotnych. W porównaniu do analogicznego okresu roku 2018, ich liczba zmalała o 231 osób, tj. o 10,7%, podobnie jak udział kobiet w ogólnej liczbie bezrobotnych, który w stosunku do analogicznego okresu 2018 roku zmniejszył się o 0,4 punktu procentowego.
- **Prawo do pobierania zasiłku** w końcu listopada 2019 roku przysługiwało 418 osobom, czyli 14,4% populacji bezrobotnych. W porównaniu do listopada 2018 liczebność tej grupy zmalała o 173 osób (tj. 29,3%), podobnie jak udział tej kategorii bezrobotnych w ogólnej liczbie zarejestrowanych w stosunku do analogicznego okresu roku poprzedniego, który zmalął o 3,9 punktu procentowego.

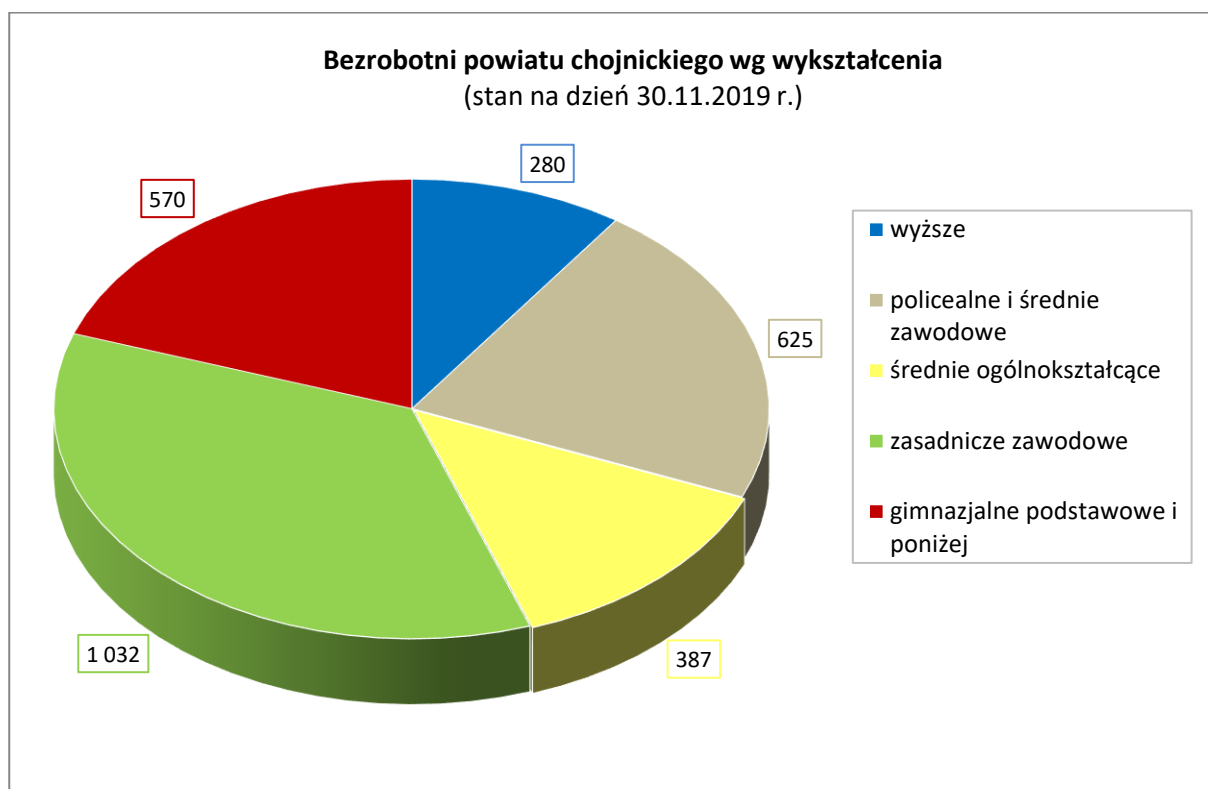


- **Mieszkańcy wsi** w listopadzie 2019 r. stanowili 53,9% ogółu bezrobotnych (1.560 osób). W porównaniu do analogicznego okresu 2018 r. liczba osób tej kategorii zmalała o 138 osób (tj. 8,1%), natomiast udział tej kategorii bezrobotnych w ogólnej liczbie zarejestrowanych wzrósł o 1,2 punktu procentowego.
- W końcu listopada 2019 r. – 3,0% ogółu bezrobotnych (tj. 86 osób) stanowiły **osoby zwolnione z przyczyn dot. zakładu pracy**; przed rokiem takich osób było 113, co stanowiło wówczas 3,5% ogółu bezrobotnych.
- W rejestrach PUP Chojnice w listopadzie 2019 r. pozostawały 1.510 **osoby długotrwale bezrobotne**, które stanowiły 52,2% ogółu bezrobotnych. W porównaniu z listopadem 2018 r., widoczny jest spadek liczby bezrobotnych tej grupy o 187 osób, tj. o 11,0% oraz ich procentowego udziału w ogólnej liczbie zarejestrowanych w stosunku do stanu z roku poprzedniego o 0,5 punktu procentowego.

2. Bezrobotni wg poziomu wykształcenia

Struktura osób bezrobotnych wg wykształcenia przedstawia się następująco:

| Wykształcenie | % udział bezrobotnych | |
|-------------------------------|-----------------------|------------|
| | 30.11.2018 | 30.11.2019 |
| Zasadnicze zawodowe | 35,6% | 35,7% |
| Policealne i średnie zawodowe | 22,0% | 21,6% |
| Gimnazjalne i poniżej | 20,9% | 19,7% |
| Średnie ogólne | 12,4% | 13,4% |
| Wyższe | 9,1% | 9,7% |



We wszystkich gminach powiatu chojnickiego wśród zarejestrowanych bezrobotnych dominują osoby bez legitymujące się wykształceniem zasadniczym zawodowym. W skali powiatu, w końcu listopada 2019 r., grupa ta stanowiła 35,7% ogółu, tj. 1.032 osoby.

III. PŁYNNOŚĆ BEZROBOCIA I AKTYWIZACJA BEZROBOTNYCH

| Rok 2019 | I | II | III | IV | V | VI | VII | VIII | IX | X | XI | XII |
|--|-----|-----|-----|-----|-----|-----|-----|------|-----|-----|-----|-----|
| Liczba rejestrujących się | 519 | 373 | 380 | 347 | 318 | 280 | 388 | 318 | 489 | 432 | 315 | |
| Liczba wyłączonych z ewidencji ogółem: | 327 | 373 | 473 | 490 | 422 | 407 | 376 | 397 | 422 | 454 | 337 | |
| w tym | | | | | | | | | | | | |
| podjęcia pracy | 171 | 186 | 219 | 266 | 222 | 228 | 143 | 168 | 232 | 216 | 131 | |
| niepotwierdzenie gotowości | 72 | 75 | 72 | 87 | 53 | 72 | 73 | 61 | 78 | 55 | 40 | |

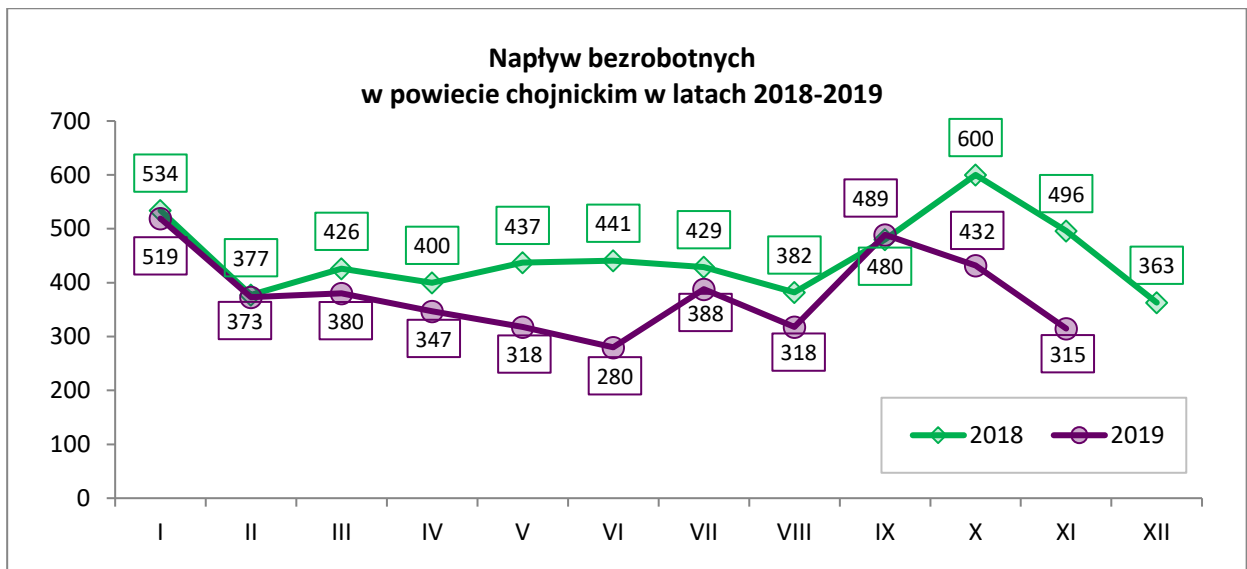
1. Napływ do bezrobocia

W listopadzie 2019 r. w Powiatowym Urzędzie Pracy w Chojnicach odnotowano **napływ 315 osób bezrobotnych** (tj. o 117 osób mniej niż miesiąc wcześniej i o 181 osób mniej niż w tym samym okresie rok wcześniej).

Spośród osób napływających do ewidencji bezrobotnych w listopadzie 2019 roku – 265 osoby zarejestrowały się po raz kolejny, co stanowiło 84,1% ogółu napływu do bezrobocia, natomiast 50 osób zarejestrowało się w tutejszym urzędzie po raz pierwszy, co stanowiło 15,9% napływu.

Napływ bezrobotnych w gminach powiatu chojnickiego w 2019 roku.

| | I | II | III | IV | V | VI | VII | VIII | IX | X | XI | XII | Ogółem |
|---------------|------------|------------|------------|------------|------------|------------|------------|------------|------------|------------|------------|-----|--------------|
| m. Chojnice | 220 | 164 | 158 | 143 | 150 | 128 | 154 | 124 | 193 | 160 | 139 | | 1.733 |
| gm. Chojnice | 104 | 71 | 65 | 74 | 57 | 61 | 68 | 75 | 112 | 94 | 70 | | 851 |
| Czersk | 102 | 86 | 92 | 85 | 72 | 61 | 112 | 83 | 102 | 106 | 59 | | 960 |
| Brusy | 82 | 45 | 53 | 40 | 32 | 25 | 43 | 29 | 70 | 60 | 43 | | 522 |
| Konarzyny | 11 | 7 | 12 | 5 | 7 | 5 | 11 | 7 | 12 | 12 | 4 | | 93 |
| POWIAT | 519 | 373 | 380 | 347 | 318 | 280 | 388 | 318 | 489 | 432 | 315 | | 4.159 |

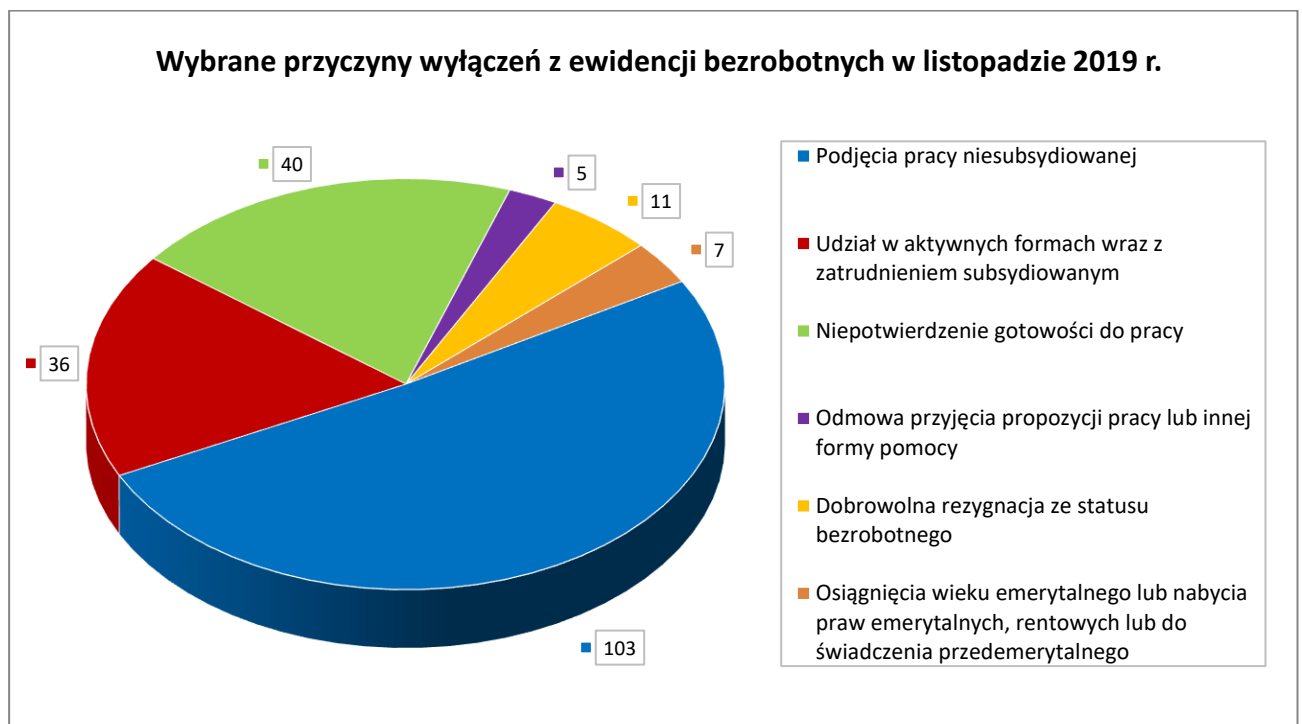


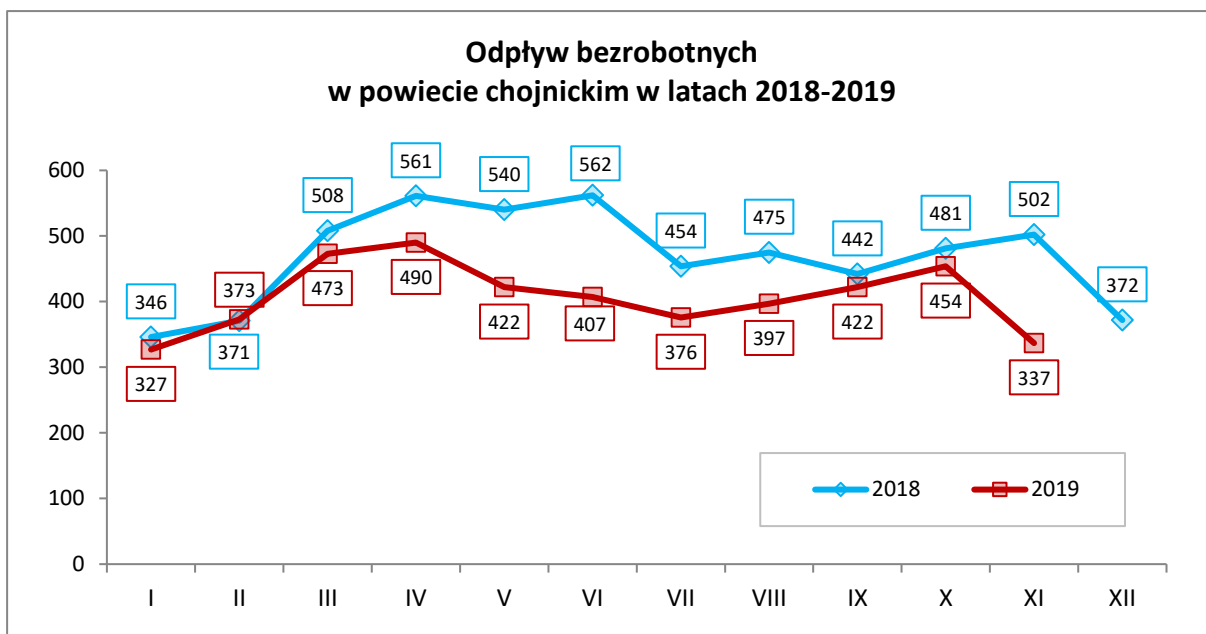
2. Odpływ z bezrobocia

W badanym miesiącu, w wyniku działań Centrum Aktywizacji Zawodowej w PUP Chojnice, **wyłączono z ewidencji 337 osób bezrobotnych** (tj. o 117 osób mniej niż miesiąc wcześniej i o 165 osób mniej niż przed rokiem).

Główne przyczyny wyłączeń bezrobotnych z ewidencji w listopadzie 2019 r.:

- podjęcie pracy – 131 osób (38,9% z ogółu wyłączeń),
- niepotwierdzenie gotowości do pracy – 40 osób (11,9%),
- dobrowolna rezygnacja ze statusu bezrobotnego – 11 osób (3,3%),
- rozpoczęcie stażu – 8 osób (2,4%),
- odmowa przyjęcia propozycji pracy – 5 osób (1,5%).





3. Aktywizacja bezrobotnych

W listopadzie 2019 r., w wyniku działań Centrum Aktywizacji Zawodowej w PUP Chojnice, ze środków Funduszu Pracy oraz Europejskiego Funduszu Społecznego zaktywizowano łącznie 28 osób (76 osób w analogicznym okresie 2018 roku), natomiast 103 osób podjęło zatrudnienie niesubsydiowane (208 osób rok wcześniej).

Oznacza to, że w analizowanym miesiącu 2019 r., w porównaniu do analogicznego okresu roku poprzedniego, liczba podjęć pracy subsydiowanej zmalała o 63,2%, podobnie jak liczba podjęć pracy niesubsydiowanej, która zmalała o 50,5%.

Aktywizacja zawodowa wybranych grup bezrobotnych w listopadzie 2019 r.

| Wyszczególnienie | Podjęcia pracy | | | Szkolenia | Staże | Prace społecznie użyteczne | Razem |
|-------------------------------|----------------|----------|----------|-----------|----------|----------------------------|------------|
| | Ogółem | Niesubs. | Subsyd.* | | | | |
| Ogółem | 131 | 103 | 28 | 0 | 8 | 0 | 139 |
| Kobiety | 77 | 66 | 11 | 0 | 8 | 0 | 85 |
| Zamieszkali na wsi | 60 | 53 | 7 | 0 | 4 | 0 | 64 |
| Do 30 roku życia | 67 | 55 | 12 | 0 | 5 | 0 | 72 |
| Powyżej 50 roku życia | 14 | 11 | 3 | 0 | 1 | 0 | 15 |
| Długotrwale bezrobotni | 30 | 27 | 3 | 0 | 2 | 0 | 32 |

* zatrudnienie w ramach prac interwencyjnych, robót publicznych, podjęcie działalności gospodarczej, zatrudnienie na stanowiskach utworzonych w ramach refundacji kosztów wyposażenia lub doposażenia stanowiska pracy, podjęcia pracy w ramach bonu na zasiedlenie oraz bonów zatrudnieniowych, w ramach świadczenia aktywizacyjnego, grantu na telepracę, refundacji składek na ubezpieczenie społeczne, dofinansowania wynagrodzenia za skierowanego bezrobotnego powyżej 50 roku życia, wsparcia dla młodych.

IV. REALIZOWANE USŁUGI I INSTRUMENTY RYNKU PRACY

W okresie styczeń-listopad 2019 roku łącznie **7.337** osób bezrobotnych zarejestrowanych w Powiatowym Urzędzie Pracy w Chojnicach skorzystało z usług i instrumentów rynku pracy. Dane te wykazują, iż w stosunku do analogicznego okresu roku 2018 nastąpił spadek tej liczby o **1.148 osób**.

W analizowanym okresie, **usługami objęto 5.599 osób** (spadek o 531 osób w stosunku do analogicznego okresu 2018), natomiast **instrumentami objęto 1.738 osób** (tj. o 617 osób mniej w odniesieniu do roku 2018).

Osoby objęte usługami i instrumentami rynku pracy w okresie I-XI 2018/2019

| Nazwa usługi/instrumentu | | I-XI 2018 | I-XI 2019 | Wzrost (+) Spadek (-) |
|--|---|--------------|--------------|--------------------------|
| USŁUGI: | | | | |
| IPD (Indywidualny Plan Działania) | | 5 465 | 4 552 | - 913 |
| Porady zawodowe indywidualne | | 205 | 607 | +402 |
| Grupowe informacje zawodowe | | 417 | 421 | +4 |
| Szkolenia ogółem: | | 43 | 19 | -24 |
| z tego: | Szkolenia grupowe | 0 | 0 | 0 |
| | Szkolenia indywidualne | 41 | 19 | -22 |
| | Szkolenia z zakresu umiejętności poszukiwania pracy | 0 | 0 | 0 |
| | Dofinansowanie studiów podyplomowych | 0 | 0 | 0 |
| | Bony szkoleniowe | 2 | 0 | -2 |
| INSTRUMENTY: | | | | |
| Staże | | 424 | 356 | -68 |
| Prace interwencyjne | | 295 | 286 | -9 |
| Roboty publiczne | | 218 | 149 | -69 |
| Prace społecznie użyteczne | | 80 | 74 | -6 |
| Środki na podjęcie działalności gospodarczej (dotacje) | | 90 | 50 | -40 |
| Refundacja kosztów wyposażenia i doposażenia stanowisk pracy | | 274 | 202 | -72 |
| Koszty przejazdu | | 144 | 100 | -44 |
| Koszty opieki nad dzieckiem | | 26 | 31 | +5 |
| Stypendia za naukę | | 1 | 0 | -1 |
| Refundacja skł. na ubezpieczenie społeczne spółdzielni socjalnych | | 12 | 0 | -12 |
| Wsparcie dla młodych | | 618 | 277 | -341 |
| Bon na zasiedlenie | | 18 | 19 | +1 |
| Bon zatrudnieniowy | | 8 | 3 | -5 |
| Świadczenie aktywizacyjne | | 0 | 0 | 0 |
| KFS | | 135 | 188 | +53 |
| Środki na przystąpienie do spółdzielni socjalnej | | 0 | 0 | 0 |
| Ref. składek ZUS za osoby do 30 r.ż. | | 0 | 0 | 0 |
| Dofinansowanie wynagr. osób pow. 50 r.ż. | | 12 | 3 | -9 |
| Grant na telepracę | | 0 | 0 | 0 |
| Jednorazowa składka na ubezpiec. społeczne | | 0 | 0 | 0 |
| RAZEM | | 8.485 | 7.337 | - 1.148 |

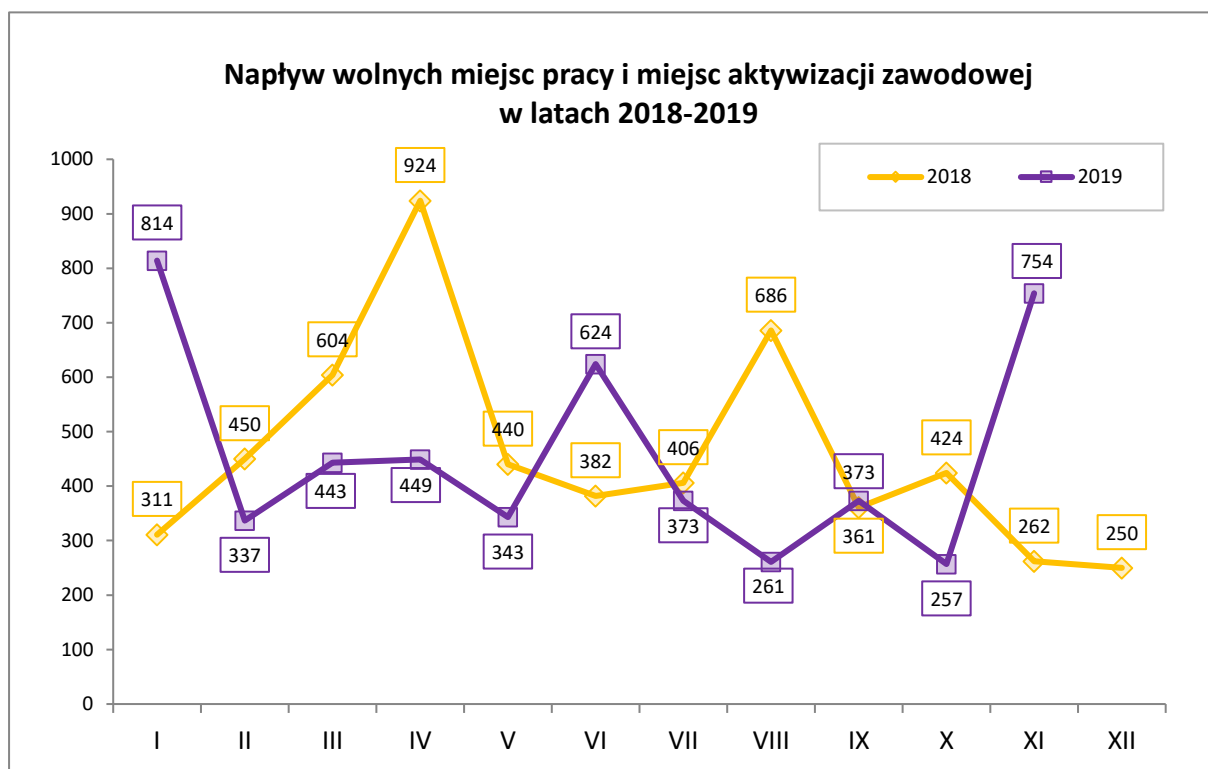
V. POŚREDNICTWO PRACY I WYBRANE FORMY AKTYWIZACJI

1. Oferty pracy

W listopadzie 2019 roku do Centrum Aktywizacji Zawodowej w PUP Chojnice **75** pracodawców przekazało do dyspozycji **119 ofert pracy na łączną liczbę 754 stanowisk** (w tym 6 miejsc stażowych).

Wśród ofert pracy zgłaszanych przez pracodawców najczęściej poszukiwano osób na stanowiska:

- rozbieracz-wykrawacz
- pomocniczy robotnik w przemyśle przetwórczym
- pracownik produkcyjny
- pakowacz ręczny
- pomocniczy robotnik budowlany
- pracownik działu dezynfekcji zakładu
- technik utrzymania ruchu
- operator wózka widłowego



| Branża | Liczba zgłoszonych miejsc pracy w 2019 roku | | | | | | | | | | | | |
|---------------------------------------|---|------------|------------|------------|------------|------------|------------|------------|------------|------------|------------|-----|--------------|
| | I | II | III | IV | V | VI | VII | VIII | IX | X | XI | XII | Ogółem |
| Jednostki Samorządowe | 26 | 28 | 69 | 25 | 38 | 27 | 39 | 36 | 45 | 13 | 9 | | 355 |
| Stolarstwo | 51 | 3 | 13 | 16 | 1 | 57 | 25 | 4 | 4 | 2 | 1 | | 177 |
| Handel hurtowy i detaliczny | 23 | 47 | 41 | 51 | 55 | 36 | 49 | 17 | 34 | 16 | 22 | | 391 |
| Produkcja i handel hurtowo detaliczny | 42 | 51 | 31 | 61 | 18 | 14 | 43 | 7 | 35 | 56 | 56 | | 414 |
| Transport | 8 | 20 | 15 | 7 | 8 | 2 | 9 | 28 | 1 | 7 | 4 | | 109 |
| Budownictwo | 28 | 51 | 66 | 67 | 49 | 20 | 35 | 9 | 58 | 41 | 29 | | 453 |
| Przetwórstwo rybne | 149 | 0 | 0 | 2 | 4 | 19 | 21 | 18 | 89 | 19 | 38 | | 359 |
| Ochrona zdrowia | 5 | 13 | 19 | 16 | 11 | 7 | 7 | 7 | 6 | 2 | 5 | | 98 |
| Szkoły i Przedszkola | 3 | 12 | 5 | 4 | 0 | 4 | 15 | 9 | 15 | 1 | 0 | | 68 |
| Produkcja z PCV i metalu | 17 | 42 | 42 | 32 | 54 | 45 | 28 | 42 | 29 | 34 | 20 | | 385 |
| Usługi dla instytucji i ludności | 453 | 62 | 111 | 146 | 82 | 389 | 96 | 72 | 42 | 61 | 564 | | 2078 |
| Hotele, restauracje i bary | 9 | 8 | 31 | 22 | 23 | 4 | 6 | 12 | 15 | 5 | 6 | | 141 |
| OGÓŁEM: | 814 | 337 | 443 | 449 | 343 | 624 | 373 | 261 | 373 | 257 | 754 | | 5.028 |

2. EURES

W listopadzie 2019 r. w ramach sieci Europejskich Służb Zatrudnienia EURES upowszechniono **14 ofert pracy na 100 wolnych miejsc pracy**.

| | | |
|-----------|---|-------------------------|
| Hiszpania | specjalista ds. wsparcia klienta | 30 wolnych miejsc pracy |
| Holandia | pracownik do obróbki roślin | 30 wolnych miejsc pracy |
| Hiszpania | pracownik do uprawy i zbioru truskawek, malin i borówek | 20 wolnych miejsc pracy |
| Niemcy | mechatronik | 5 wolnych miejsc pracy |
| Estonia | kierowca ciężarówki | 2 wolne miejsca pracy |
| Niemcy | elektromonter | 2 wolne miejsca pracy |
| Niemcy | personel sprzątający | 2 wolne miejsca pracy |
| Norwegia | operator maszyny introligatorskiej/ introligator | 2 wolne miejsca pracy |
| Słowenia | programista sap successfactors | 2 wolne miejsca pracy |
| Dania | dostawca gazet i listów (nocna zmiana) | 1 wolne miejsce pracy |
| Litwa | manager logistyki | 1 wolne miejsce pracy |
| Niemcy | pomocnik opiekuna osób starszych | 1 wolne miejsce pracy |
| Niemcy | położna | 1 wolne miejsce pracy |
| Norwegia | gastroenterolog | 1 wolne miejsce pracy |

3. Kontakty z pracodawcami

W ramach realizowanych zadań w listopadzie 2019 roku pośrednicy pracy nawiązali 35 bezpośrednich kontaktów z pracodawcami (w tym 3 w ramach bezpośrednich wizyt u pracodawców).

4. Cudzoziemcy

W listopadzie 2019 roku, w Centrum Aktywizacji Zawodowej zarejestrowano **55 oświadczeń** o powierzeniu wykonywania pracy cudzoziemcom, z tego:

- 53 – dla obywateli Ukrainy,
- 2 – dla obywateli Gruzji.

W okresie styczeń-listopad 2019 r. zarejestrowano łącznie 1.021 oświadczeń o powierzeniu wykonywania pracy cudzoziemcom (1.113 w analogicznym okresie roku poprzedniego) i wydano 82 zezwolenia na pracę sezonową (rok wcześniej 137).

5. Zwolnienia grupowe

Referat Usług Rynku Pracy w Centrum Aktywizacji Zawodowej PUP Chojnice monitoruje zwolnienia grupowe. Od początku 2019 roku nie odnotowano żadnych zawiadomień o zamiarze przeprowadzenia zwolnień grupowych.

VI. FUNDUSZ PRACY I EUROPEJSKI FUNDUSZ SPOŁECZNY

W okresie styczeń-listopad 2019 roku na realizację aktywnych programów rynku pracy wydatkowano kwotę: **6.982.783 zł.**

Realizacja aktywnych programów rynku pracy w okresie styczeń-listopad 2019 roku

| Program | Osoby uczestniczące w programach: | | | Wydatki w zł |
|---|-----------------------------------|----------------------|--|------------------|
| | Ogółem | z tego: | | |
| | | Skierowani w 2019 | Kontynuujący program z 2018 roku | |
| Prace interwencyjne | 286 | 184 | 102 | 677.067 |
| Roboty publiczne | 149 | 120 | 29 | 679.228 |
| Szkolenia | 19 | 18 | 1 | 70.754 |
| Dotacje dla bezrobotnych | 50 | 50 | 0 | 1.171.719 |
| Doposażenie dla pracodawców | 202 | 202 | 0 | 1.786.940 |
| Staże | 356 | 310 | 46 | 1.820.965 |
| Zwrot kosztów przejazdu | 100 | 88 | 12 | 24.066 |
| Stypendia dla kontynuujących naukę | 0 | 0 | 0 | 0 |
| Prace społecznie użyteczne | 74 | 65 | 9 | 42.602 |
| Badanie lekarskie | - | - | - | 17.867 |
| Opieka nad dzieckiem/dziećmi do lat 6 lub osobą zależną | 31 | 30 | 1 | 32.795 |
| Refundacja składek na ubezpieczenie społeczne dla spółdzielni socjalnych | 0 | 0 | 0 | 0 |
| Wsparcie dla młodych | 277 | 45 | 232 | 0 |
| Bon na zasiedlenie | 19 | 19 | 0 | 139.625 |
| Bon zatrudnieniowy | 3 | 0 | 3 | 10.775 |
| Świadczenie aktywizacyjne | 0 | 0 | 0 | 0 |
| Ref. składek ZUS za osoby do 30 roku życia | 0 | 0 | 0 | 0 |
| Dofinansowanie wynagr. osób powyżej 50 roku życia | 3 | 0 | 3 | 13.860 |
| KFS | 188 | 166 | 22 | 494.520 |
| Środki na przystąpienie do spółdzielni socjalnej | 0 | 0 | 0 | 0 |
| Grant na telepracę | 0 | 0 | 0 | 0 |
| Jednorazowa składka na ubezpieczenie społeczne | 0 | 0 | 0 | 0 |
| RAZEM | 1 757 | 1 297 | 460 | 6.982.783 |

| VII. DYNAMIKA BEZROBOCIA W LATACH 2018-2019 | | | | | |
|---|---|--|--------------|--------------|-------------|
| Lp. | Wyszczególnienie | | 30.11.2018 | 30.11.2019 | Dynamika |
| 1. | Liczba bezrobotnych | | 3.222 | 2.894 | 89,8 |
| 2. | płeć | kobiety | 2.162 | 1.931 | 89,3 |
| | | mężczyźni | 1.060 | 963 | 90,8 |
| 3. | uprawn. zasiłkowe | z prawem do zasiłku | 591 | 418 | 70,7 |
| | | bez prawa do zasiłku | 2.631 | 2.476 | 94,1 |
| 4. | wykształcenie | wyższe | 292 | 280 | 95,9 |
| | | policealne i średnie zawodowe | 709 | 625 | 88,2 |
| | | średnie ogólne | 399 | 387 | 97,0 |
| | | zasadnicze zawodowe | 1.148 | 1.032 | 89,9 |
| | | gimnazjalne i poniżej | 674 | 570 | 84,6 |
| 5. | staż pracy | do 1 roku | 515 | 464 | 90,1 |
| | | 1-5 lat | 966 | 902 | 93,4 |
| | | 5-10 lat | 478 | 425 | 88,9 |
| | | 10-20 lat | 531 | 481 | 90,6 |
| | | 20-30 lat | 261 | 223 | 85,4 |
| | | 30 i więcej | 106 | 92 | 86,8 |
| | | bez stażu | 365 | 307 | 84,1 |
| 6. | wiek | 18-24 | 538 | 502 | 93,3 |
| | | 25-34 | 1.023 | 936 | 91,5 |
| | | 35-44 | 675 | 627 | 92,9 |
| | | 45-54 | 521 | 432 | 82,9 |
| | | 55-59 | 309 | 257 | 83,2 |
| | | 60 lat i więcej | 156 | 140 | 89,7 |
| 7. | zam. | miasto | 1.524 | 1.334 | 87,5 |
| | | wieś | 1.698 | 1.560 | 91,9 |
| 8. | bezrobotni wg gmin | miasto Chojnice | 982 | 855 | 87,1 |
| | | gmina Chojnice | 663 | 567 | 85,5 |
| | | Czersk | 928 | 865 | 93,2 |
| | | Brusy | 556 | 515 | 92,6 |
| | | Konarzyny | 93 | 92 | 98,9 |
| 9. | Zawody najczęściej reprezentowane | Sprzedawca (kod zawodu: 522301) | 532 | 500 | 94,0 |
| | | Ślusarz (722204) | 105 | 99 | 94,3 |
| | | Technik ekonomista (331403) | 102 | 96 | 94,1 |
| | | Kucharz (512001) | 102 | 95 | 93,1 |
| | | Fryzjer (514101) | 77 | 77 | 100,0 |
| | | Mechanik pojazdów samochodowych (723103) | 66 | 63 | 95,5 |
| | | Krawiec (753105) | 86 | 60 | 69,8 |
| | | Stolarz (752205) | 63 | 56 | 88,9 |
| | | Stolarz meblowy (752208) | 48 | 38 | 79,2 |
| | | Technik handlowiec (522305) | 43 | 35 | 81,4 |
| | | Kelner (513101) | 42 | 35 | 83,3 |
| | | Murarz (711202) | 37 | 32 | 86,5 |
| 10. | Wybrane kategorie bezrobotnych (z ogółem) | Osoby w okresie do 12 m-cy od dnia ukończeni nauki | 164 | 160 | 97,6 |
| | | Cudzoziemcy | 7 | 2 | 28,6 |
| | | Bez kwalifikacji zawodowych | 1.008 | 957 | 94,9 |
| | | Bez doświadczenia zawodowego | 557 | 476 | 85,5 |
| | | do 30 roku życia | 1.077 | 1.005 | 93,3 |
| | | długotrwale bezrobotni | 1.698 | 1.510 | 88,9 |
| | | powyżej 50 roku życia | 720 | 613 | 85,1 |
| | | niepełnosprawni | 204 | 184 | 90,2 |

Powiatowy Urząd Pracy w Chojnicach

Powiatowy Urząd Pracy w Chojnicach

Powiatowy Urząd Pracy w Chojnicach

Powiatowy Urząd Pracy w Chojnicach

Powiatowy Urząd Pracy w Chojnicach

Powiatowy Urząd Pracy w Chojnicach

Powiatowy Urząd Pracy w Chojnicach

Powiatowy Urząd Pracy w Chojnicach

Powiatowy Urząd Pracy w Chojnicach

**Powiatowy Urząd Pracy
ul. Lichnowska 5
89-600 Chojnice**

Powiatowy Urząd Pracy w Chojnicach