

Parlamentary Urząd Pracy w Chojnicach

Parlamentary Urząd Pracy w Chojnicach

Parlamentary Urząd Pracy w Chojnicach

Parlamentary Urząd Pracy w Chojnicach

Parlamentary Urząd Pracy w Chojnicach

Parlamentary Urząd Pracy w Chojnicach

Parlamentary Urząd Pracy w Chojnicach

Parlamentary Urząd Pracy w Chojnicach

Parlamentary Urząd Pracy w Chojnicach

Parlamentary Urząd Pracy w Chojnicach

Parlamentary Urząd Pracy w Chojnicach

**INFORMACJA MIESIĘCZNA
O RYNKU PRACY
POWIATU CHOJNICKIEGO**

KWIECIEŃ 2019 r.

Opracował:
Dział Organizacyjno-Administracyjny

maj 2019 r.

SPIS TREŚCI

A. Informacja miesięczna

| | | |
|-------------|---|-----------|
| | INFORMACJA MIESIĘCZNA | |
| I. | PRZEGLĄD SYTUACJI NA RYNKU PRACY POWIATU CHOJNICKIEGO W KWIETNIU 2019 R. | |
| 1. | Zmiana w poziomie liczby bezrobotnych | 3 |
| 2. | Stopa bezrobocia | 6 |
| II. | STRUKTURA BEZROBOTNYCH | |
| 1. | Wybrane kategorie bezrobotnych | 7 |
| 2. | Bezrobotni wg wykształcenia | 8 |
| III. | PŁYNNOŚĆ BEZROBOCIA I AKTYWIZACJA BEZROBOTNYCH | |
| 1. | Napływ do bezrobocia | 9 |
| 2. | Odływ z bezrobocia | 10 |
| 3. | Aktywizacja bezrobotnych | 11 |
| IV. | REALIZOWANE USŁUGI I INSTRUMENTY RYNKU PRACY | 12 |
| V. | POŚREDNICTWO PRACY I WYBRANE FORMY AKTYWIZACJI | |
| 1. | Oferty pracy | 13 |
| 2. | EURES | 15 |
| 3. | Kontakty z pracodawcami | 15 |
| 4. | Cudzoziemcy | 15 |
| 5. | Zwolnienia grupowe | 15 |
| VI. | FUNDUSZ PRACY I EUROPEJSKI FUNDUSZ SPOŁECZNY | 16 |
| VII. | Dynamika bezrobocia w latach 2018-2019 | 17 |

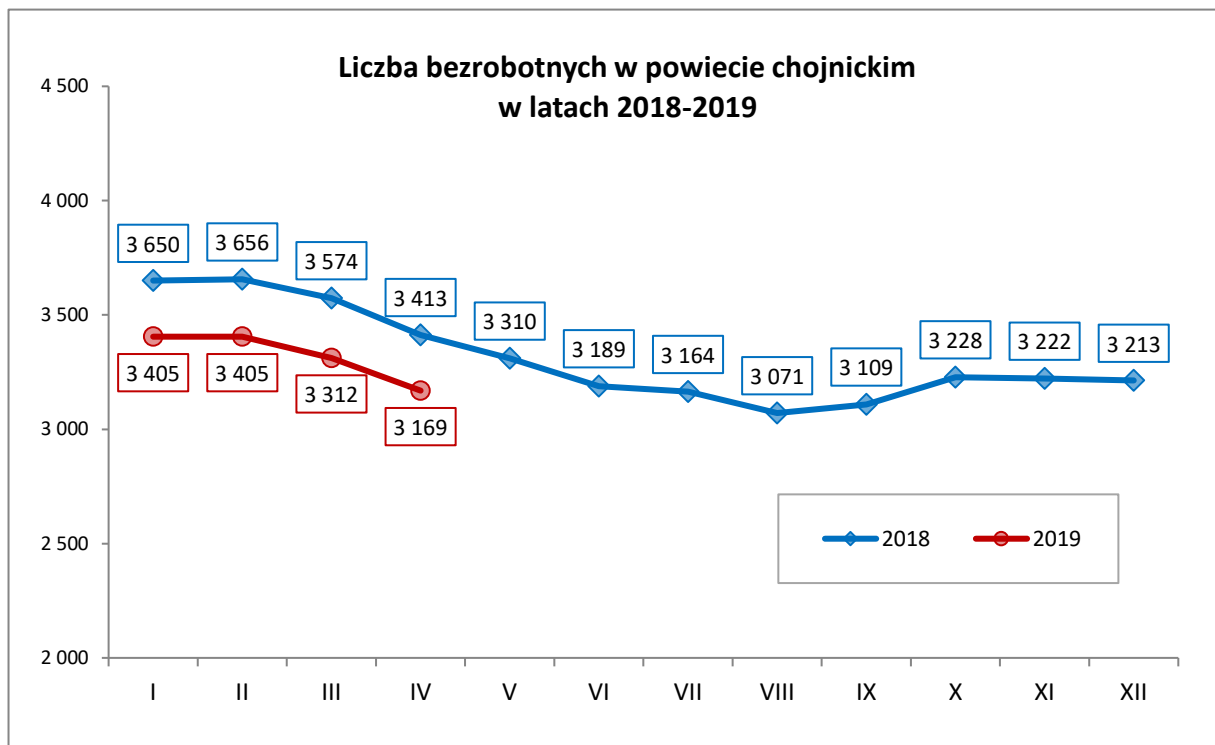
I. PRZEGLĄD SYTUACJI NA RYNKU PRACY POWIATU CHOJNICKIEGO W KWIETNIU 2019 R.

1. Zmiana w poziomie liczby bezrobotnych.

Liczba osób bezrobotnych w powiecie chojnickim, według stanu na dzień 30.04.2019 r. wyniosła **3.169**.

W stosunku do stanu bezrobotnych w końcu poprzedniego miesiąca liczba osób zarejestrowanych w PUP w Chojnicach zmalała o 4,3%, (tj. 143 osoby).

W stosunku do stanu z końca analogicznego okresu 2018 r. (tj. 30.04.2018) również odnotowano spadek liczby bezrobotnych i wyniósł on 7,1% (tj. 244 osoby).

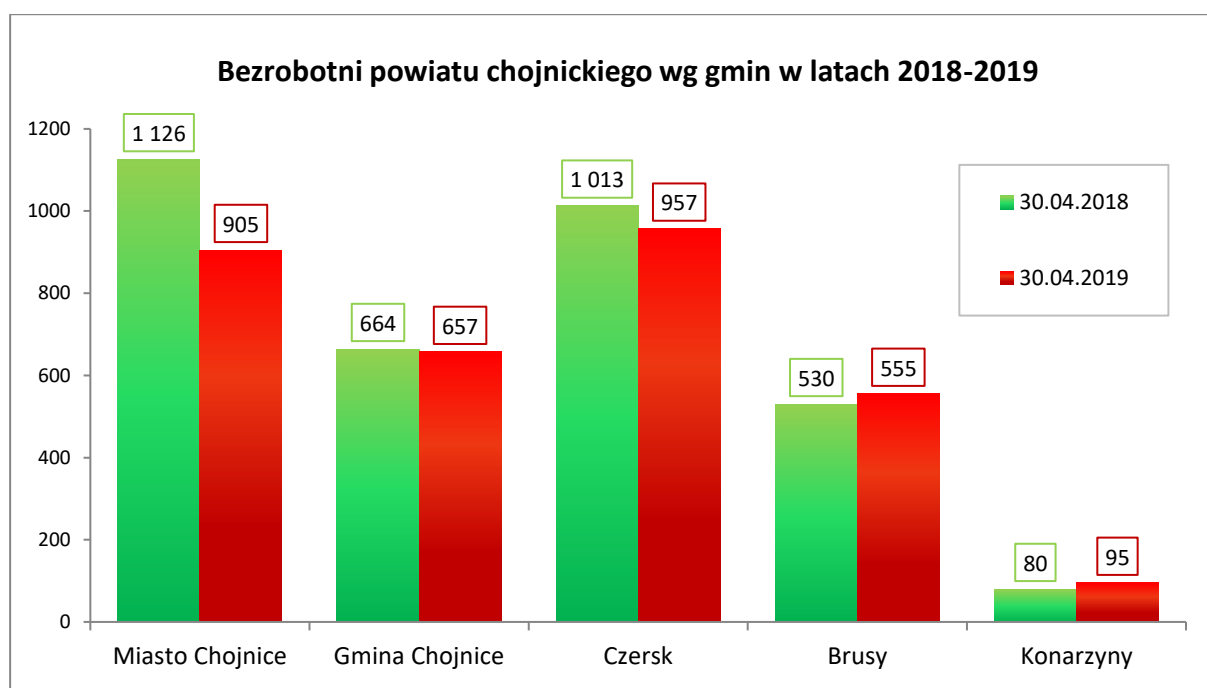


Poziom bezrobocia w poszczególnych miesiącach 2019 roku.

| | STYCZEŃ | LUTY | MARZEC | KWIECIEŃ | MAJ | CZERWIEC | LIPIEC | SIERPIEŃ | WRZESIEŃ | PAŹDZIERNIK | LISTOPAD | GRUDZIEŃ |
|--|----------------|--------------|---------------|-----------------|------------|-----------------|---------------|-----------------|-----------------|--------------------|-----------------|-----------------|
| Liczba bezrobotnych w ostatnim dniu miesiąca | 3.405 | 3.405 | 3.312 | 3.169 | | | | | | | | |
| Procentowy wzrost(+)/spadek(-) w stosunku do poprzedniego miesiąca | +6,0% | - | -2,7% | -4,3% | | | | | | | | |
| Procentowy wzrost(+)/spadek(-) liczby bezrobotnych w stosunku do analogicznego miesiąca 2018 roku | -6,7% | -6,9% | -7,3% | -7,1% | | | | | | | | |

Zmiany wielkości bezrobocia w kwietniu 2019 r. stosunku do poprzedniego miesiąca, w poszczególnych gminach powiatu chojnickiego ilustruje poniższa tabela:

| | 31.03.2019 | 30.04.2019 | Wzrost/Spadek | |
|------------------------|------------|------------|---------------|-------|
| | | | +/- | % |
| Miasto Chojnice | 982 | 905 | -77 | -7,8% |
| Gmina Chojnice | 685 | 657 | -28 | -4,1% |
| Czersk | 971 | 957 | -14 | -1,4% |
| Brusy | 574 | 555 | -19 | -3,3% |
| Konarzyny | 100 | 95 | -5 | -5,0% |



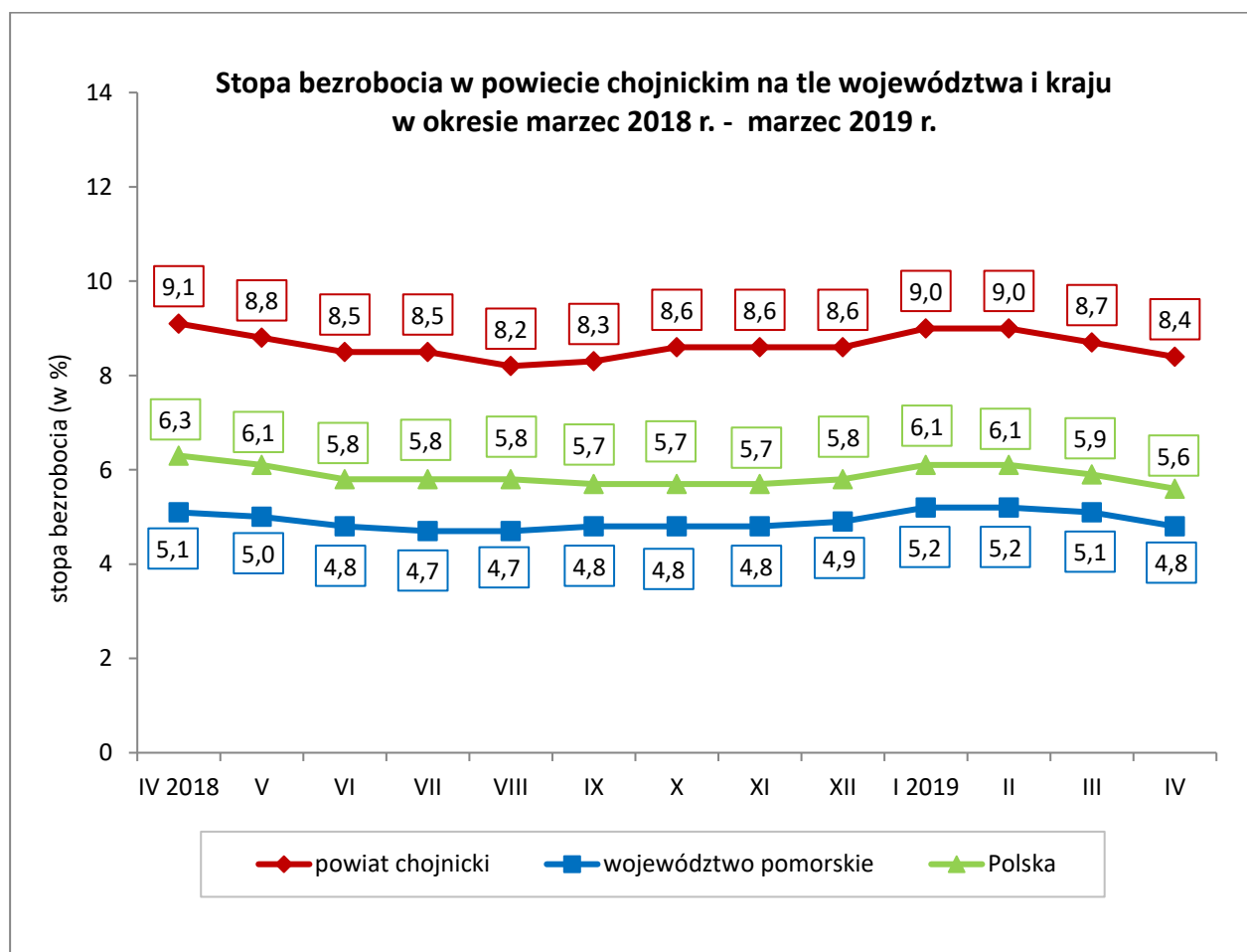
Na koniec kwietnia 2019 r. w ewidencji Powiatowego Urzędu Pracy w Chojnicach pozostawało **81 osób poszukujących pracy** – nie posiadających statusu osoby bezrobotnej, z tego 28 osób to niepełnosprawni nie pozostający w zatrudnieniu.

2. Stopa bezrobocia

Stopa bezrobocia w powiecie chojnickim w końcu kwietnia 2019 roku kształtowała się na poziomie **8,4%**, w województwie pomorskim wskaźnik ten osiągnął wartość 4,8% zaś w skali całego kraju 5,6%.

W porównaniu do sytuacji sprzed miesiąca wartość tego wskaźnika zarówno w powiecie chojnickim, jak również w województwie pomorskim oraz w skali całego kraju zmalała o 0,3 punktu procentowego.

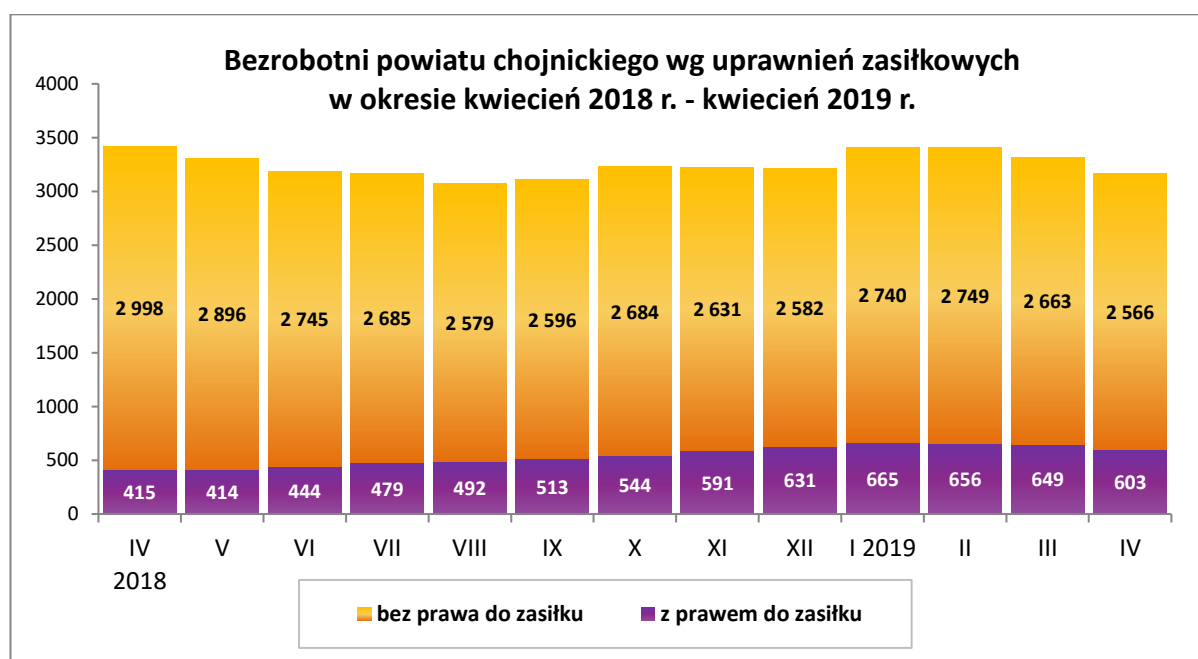
Natomiast w stosunku do analogicznego okresu roku 2018 stopa bezrobocia w powiecie chojnickim odnotowała spadek o 0,7 punktu procentowego.



II. STRUKTURA BEZROBOTNYCH

1. Wybrane kategorie bezrobotnych

- **Kobiety**, w liczbie 2.108 osób, w końcu kwietnia 2019 roku stanowiły 66,5% ogółu bezrobotnych. W porównaniu do analogicznego okresu roku 2018, ich liczba zmalała o 83 osoby, tj. o 3,8%. Natomiast udział kobiet w ogólnej liczbie bezrobotnych wzrósł w ciągu roku o 2,3 punktu procentowego.
- **Prawo do pobierania zasiłku** w końcu kwietnia 2019 roku przysługiwało 603 osobom, czyli 19,0% populacji bezrobotnych. W porównaniu do kwietnia 2018 liczebność tej grupy wzrosła o 188 osób (tj. 45,3%), natomiast udział tej kategorii bezrobotnych w ogólnej liczbie zarejestrowanych w stosunku do analogicznego okresu roku poprzedniego wzrósł o 6,8 punktu procentowego.

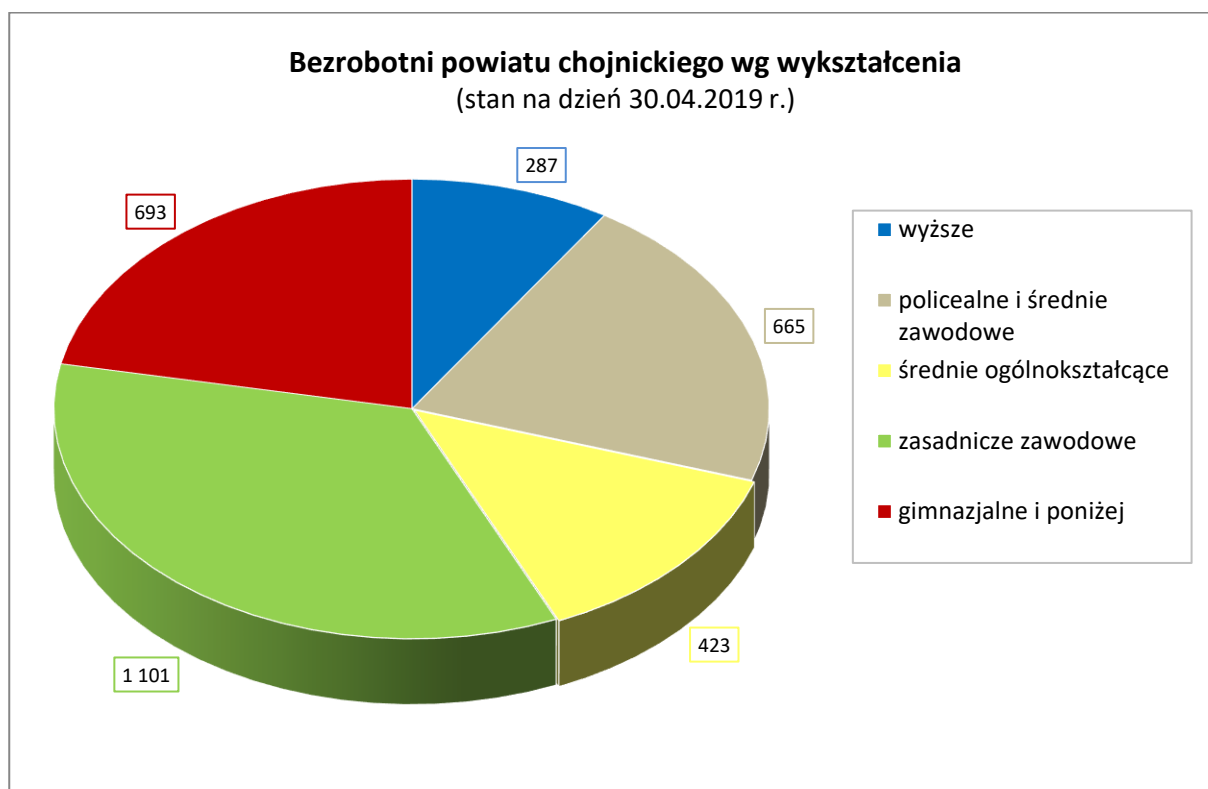


- **Mieszkańcy wsi** w kwietniu 2019 r. stanowili 54,4% ogółu bezrobotnych (1.725 osób). W porównaniu do analogicznego okresu 2018 r. liczba osób tej kategorii wzrosła o 46 osób (tj. 2,7%), podobnie jak udział tej kategorii bezrobotnych w ogólnej liczbie zarejestrowanych, który wzrósł o 5,2 punktu procentowego.
- W końcu kwietnia 2019 r. – 3,3% ogółu bezrobotnych (tj. 106 osób) stanowiły **osoby zwolnione z przyczyn dot. zakładu pracy**; przed rokiem takich osób było 143, co stanowiło wówczas 4,2% ogółu bezrobotnych.
- W rejestrach PUP Chojnice w kwietniu 2019 r. pozostawały 1.632 **osoby długotrwale bezrobotne**, które stanowiły 51,5% ogółu bezrobotnych. W porównaniu z kwietniem 2018 r., widoczny jest spadek liczby bezrobotnych tej grupy o 347 osób, tj. o 17,5% oraz ich procentowego udziału w ogólnej liczbie zarejestrowanych w stosunku do stanu z roku poprzedniego o 6,5 punktu procentowego.

2. Bezrobotni wg poziomu wykształcenia

Struktura osób bezrobotnych wg wykształcenia przedstawia się następująco:

| Wykształcenie | % udział bezrobotnych | |
|-------------------------------|-----------------------|------------|
| | 30.04.2018 | 30.04.2019 |
| Zasadnicze zawodowe | 34,8% | 34,7% |
| Gimnazjalne i poniżej | 22,0% | 21,9% |
| Policealne i średnie zawodowe | 21,5% | 21,0% |
| Średnie ogólne | 12,6% | 13,3% |
| Wyższe | 9,1% | 9,1% |



We wszystkich gminach powiatu chojnickiego wśród zarejestrowanych bezrobotnych dominują osoby bez legitymujące się wykształceniem zasadniczym zawodowym. W skali powiatu, w końcu kwietnia 2019 r., grupa ta stanowiła 34,7% ogółu, tj. 1.101 osób.

III. PŁYNNOŚĆ BEZROBOCIA I AKTYWIZACJA BEZROBOTNYCH

| Rok 2019 | I | II | III | IV | V | VI | VII | VIII | IX | X | XI | XII |
|--|-----|-----|-----|-----|---|----|-----|------|----|---|----|-----|
| Liczba rejestrujących się | 519 | 373 | 380 | 347 | | | | | | | | |
| Liczba wyłączonych z ewidencji ogółem: | 327 | 373 | 473 | 490 | | | | | | | | |
| w tym | | | | | | | | | | | | |
| podjęcia pracy | 171 | 186 | 219 | 266 | | | | | | | | |
| niepotwierdzenie gotowości | 72 | 75 | 72 | 87 | | | | | | | | |

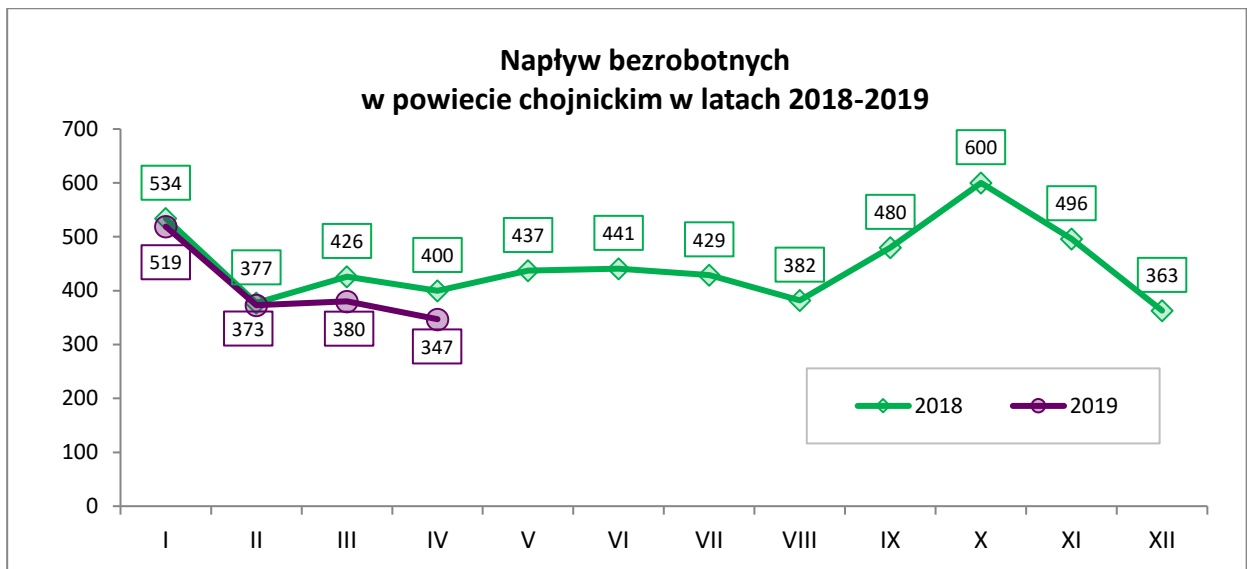
1. Napływ do bezrobocia

W kwietniu 2019 r. w Powiatowym Urzędzie Pracy w Chojnicach odnotowano **napływ 347 osób bezrobotnych** (tj. o 33 osoby mniej niż miesiąc wcześniej i o 53 osoby mniej niż w tym samym okresie rok wcześniej).

Spośród osób napływających do ewidencji bezrobotnych w kwietniu 2019 roku – 300 osób zarejestrowało się po raz kolejny, co stanowiło 86,5% ogółu napływu do bezrobocia, natomiast 47 osób zarejestrowało się w tutejszym urzędzie po raz pierwszy, co stanowiło 13,5% napływu.

Napływ bezrobotnych w gminach powiatu chojnickiego w 2019 roku.

| | I | II | III | IV | V | VI | VII | VIII | IX | X | XI | XII | Ogółem |
|---------------|------------|------------|------------|------------|---|----|-----|------|----|---|----|-----|--------------|
| m. Chojnice | 220 | 164 | 158 | 143 | | | | | | | | | 685 |
| gm. Chojnice | 104 | 71 | 65 | 74 | | | | | | | | | 314 |
| Czersk | 102 | 86 | 92 | 85 | | | | | | | | | 365 |
| Brusy | 82 | 45 | 53 | 40 | | | | | | | | | 220 |
| Konarzyny | 11 | 7 | 12 | 5 | | | | | | | | | 35 |
| POWIAT | 519 | 373 | 380 | 347 | | | | | | | | | 1.619 |

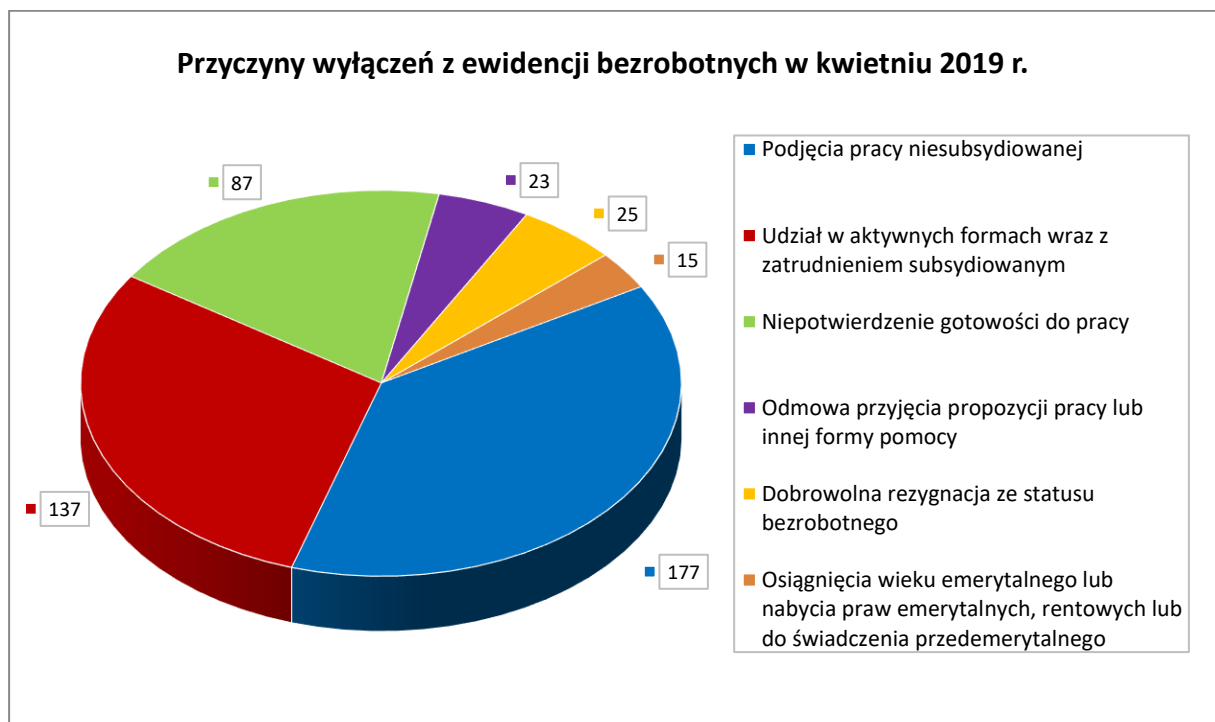


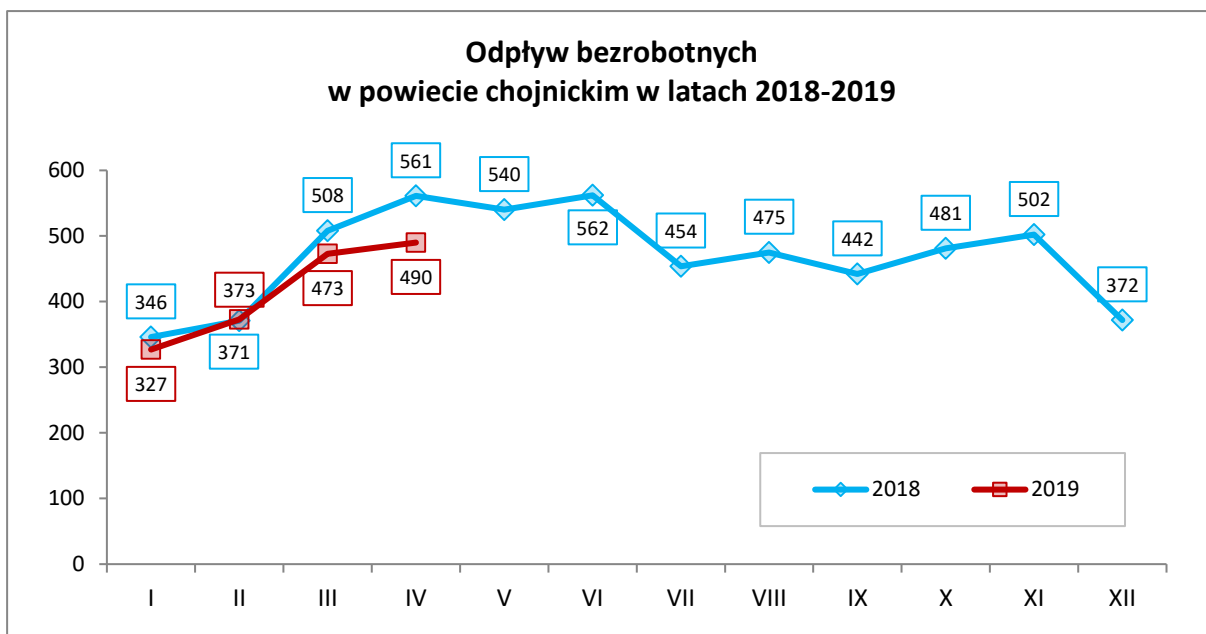
2. Odpływ z bezrobocia

W badanym miesiącu, w wyniku działań Centrum Aktywizacji Zawodowej w PUP Chojnice, **wyłączono z ewidencji 490 osób bezrobotnych** (tj. o 17 osób więcej niż miesiąc wcześniej i o 71 osób mniej niż przed rokiem).

Główne przyczyny wyłączeń bezrobotnych z ewidencji w kwietniu 2019 r.:

- podjęcie pracy – 266 osób (54,3% z ogółu wyłączeń),
- niepotwierdzenie gotowości do pracy – 87 osób (17,8%),
- rozpoczęcie stażu – 25 osób (5,1%),
- dobrowolna rezygnacja ze statusu bezrobotnego – 25 osób (5,1%),
- rozpoczęcie prac społecznie użytecznych – 23 osoby (4,7%),
- odmowa przyjęcia propozycji pracy – 23 osoby (4,7%).





3. Aktywizacja bezrobotnych

W kwietniu 2019 r., w wyniku działań Centrum Aktywizacji Zawodowej w PUP Chojnice, ze środków Funduszu Pracy oraz Europejskiego Funduszu Społecznego zaktywizowano łącznie 137 osób (160 osób w analogicznym okresie 2018 roku), natomiast 177 osób podjęło zatrudnienie niesubsydiowane (206 osób rok wcześniej).

Oznacza to, że w kwietniu 2019 r., w porównaniu do analogicznego okresu roku poprzedniego, zmalała zarówno liczba podjęć pracy subsydiowanej, jak i niesubsydiowanej odpowiednio o 14,4% i 14,1%.

Aktywizacja zawodowa wybranych grup bezrobotnych w kwietniu 2019 r.

| Wyszczególnienie | Podjęcia pracy | | | Szkolenia | Staże | Prace społecznie użyteczne | Razem |
|-------------------------------|----------------|----------|----------|-----------|-----------|----------------------------|------------|
| | Ogółem | Niesubs. | Subsyd.* | | | | |
| Ogółem | 266 | 177 | 89 | 0 | 25 | 23 | 314 |
| Kobiety | 139 | 91 | 48 | 0 | 23 | 15 | 177 |
| Zamieszkali na wsi | 129 | 94 | 35 | 0 | 14 | 14 | 157 |
| Do 30 roku życia | 103 | 63 | 40 | 0 | 16 | 2 | 121 |
| Powyżej 50 roku życia | 55 | 37 | 18 | 0 | 1 | 10 | 66 |
| Długotrwale bezrobotni | 63 | 52 | 11 | 0 | 5 | 19 | 87 |

* zatrudnienie w ramach prac interwencyjnych, robót publicznych, podjęcie działalności gospodarczej, zatrudnienie na stanowiskach utworzonych w ramach refundacji kosztów wyposażenia lub doposażenia stanowiska pracy, podjęcia pracy w ramach bonu na zasiedlenie oraz bonów zatrudnieniowych, w ramach świadczenia aktywizacyjnego, grantu na telepracę, refundacji składek na ubezpieczenie społeczne, dofinansowania wynagrodzenia za skierowanego bezrobotnego powyżej 50 roku życia, wsparcia dla młodych.

IV. REALIZOWANE USŁUGI I INSTRUMENTY RYNKU PRACY

W okresie styczeń-kwiecień 2019 roku łącznie **3.076** osób bezrobotnych zarejestrowanych w Powiatowym Urzędzie Pracy w Chojnicach skorzystało z usług i instrumentów rynku pracy. Dane te wykazują, iż w stosunku do analogicznego okresu roku 2018 nastąpił spadek tej liczby o **529 osób**.

W analizowanym okresie, **usługami objęto 2.125 osób** (spadek o 41 osób w stosunku do analogicznego okresu 2018), natomiast **instrumentami objęto 951 osób** (tj. o 488 osób mniej w odniesieniu do roku 2018).

Osoby objęte usługami i instrumentami rynku pracy w okresie styczeń-kwiecień 2018/2019

| Nazwa usługi/instrumentu | | I-IV 2018 | I-IV 2019 | Wzrost (+) Spadek (-) |
|--|---|--------------|--------------|--------------------------|
| USŁUGI: | | | | |
| IPD (Indywidualny Plan Działania) | | 1.957 | 1.853 | -104 |
| Porady zawodowe indywidualne | | 64 | 144 | +80 |
| Grupowe informacje zawodowe | | 132 | 118 | -14 |
| Szkolenia ogółem: | | 13 | 10 | -3 |
| z tego: | Szkolenia grupowe | 0 | 0 | 0 |
| | Szkolenia indywidualne | 13 | 10 | -3 |
| | Szkolenia z zakresu umiejętności poszukiwania pracy | 0 | 0 | 0 |
| | Dofinansowanie studiów podyplomowych | 0 | 0 | 0 |
| | Bony szkoleniowe | 0 | 0 | 0 |
| INSTRUMENTY: | | | | |
| Staże | | 272 | 146 | -126 |
| Prace interwencyjne | | 182 | 199 | +17 |
| Roboty publiczne | | 138 | 98 | -40 |
| Prace społecznie użyteczne | | 47 | 45 | -2 |
| Środki na podjęcie działalności gospodarczej (dotacje) | | 27 | 18 | -9 |
| Refundacja kosztów wyposażenia i doposażenia stanowisk pracy | | 60 | 48 | -12 |
| Koszty przejazdu | | 93 | 44 | -49 |
| Koszty opieki nad dzieckiem | | 21 | 10 | -11 |
| Stypendia za naukę | | 1 | 0 | -1 |
| Refundacja skł. na ubezpieczenie społeczne spółdzielni socjalnych | | 12 | 0 | -12 |
| Wsparcie dla młodych | | 553 | 253 | -300 |
| Bon na zasiedlenie | | 5 | 13 | +8 |
| Bon zatrudnieniowy | | 5 | 3 | -2 |
| Świadczenie aktywizacyjne | | 0 | 0 | 0 |
| KFS | | 12 | 71 | +59 |
| Środki na przystąpienie do spółdzielni socjalnej | | 0 | 0 | 0 |
| Ref. składek ZUS za osoby do 30 r.ż. | | 0 | 0 | 0 |
| Dofinansowanie wynagr. osób pow. 50 r.ż. | | 11 | 3 | -8 |
| Grant na telepracę | | 0 | 0 | 0 |
| Jednorazowa składka na ubezpiec. społeczne | | 0 | 0 | 0 |
| RAZEM | | 3.605 | 3.076 | -529 |

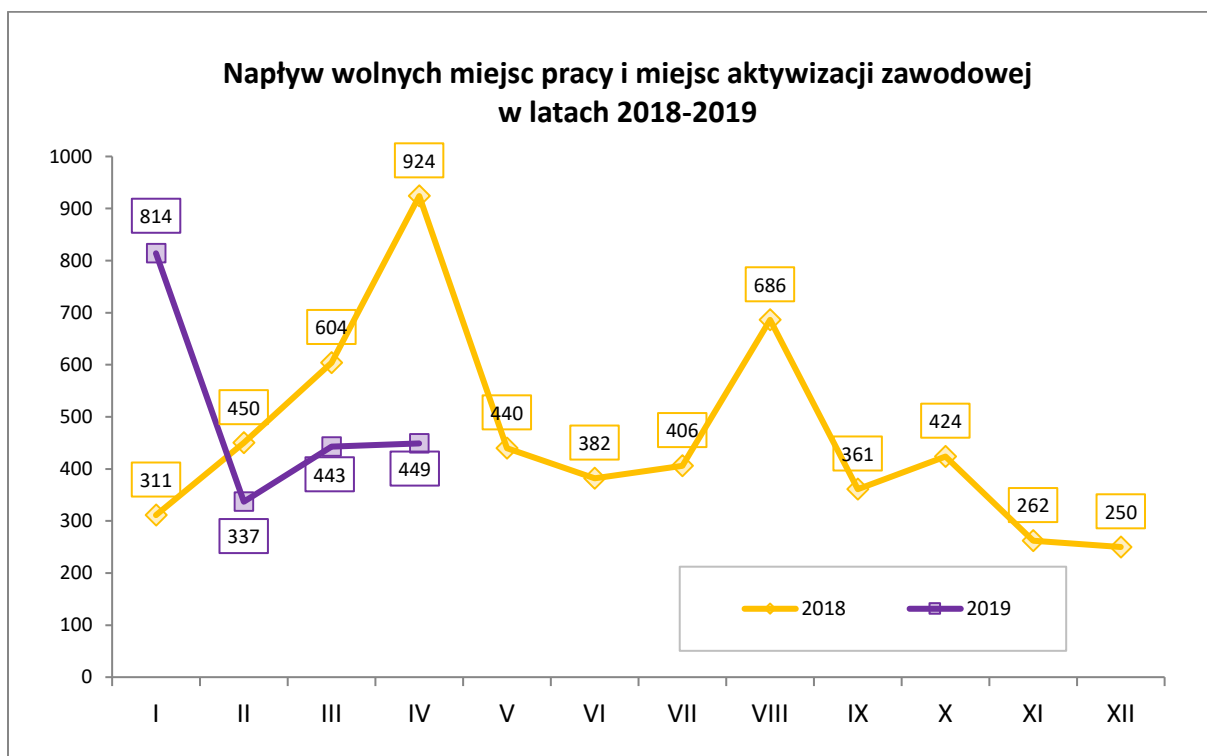
V. POŚREDNICTWO PRACY I WYBRANE FORMY AKTYWIZACJI

1. Oferty pracy

W kwietniu 2019 roku do Centrum Aktywizacji Zawodowej w PUP Chojnice **156** pracodawców przekazało do dyspozycji **223 oferty pracy na łączną liczbę 449 stanowisk** (w tym 40 miejsc stażowych).

Wśród ofert pracy zgłaszanych przez pracodawców najczęściej poszukiwano osób na stanowiska:

- pracownik produkcyjny
- pomocniczy robotnik budowlany
- sprzedawca
- pakowacz
- operator urządzeń do przetwórstwa ryb
- robotnik gospodarczy
- pomocniczy robotnik w przemyśle spożywczym
- stolarz
- pomoc kuchenna
- rozbieracz surowców
- rzeźnik



| Branża | Liczba zgłoszonych miejsc pracy w 2019 roku | | | | | | | | | | | | |
|---------------------------------------|---|------------|------------|------------|---|----|-----|------|----|---|----|-----|-------------|
| | I | II | III | IV | V | VI | VII | VIII | IX | X | XI | XII | Ogółem |
| Jednostki Samorządowe | 26 | 28 | 69 | 25 | | | | | | | | | 148 |
| Stolarstwo | 51 | 3 | 13 | 16 | | | | | | | | | 83 |
| Handel hurtowy i detaliczny | 23 | 47 | 41 | 51 | | | | | | | | | 162 |
| Produkcja i handel hurtowo detaliczny | 42 | 51 | 31 | 61 | | | | | | | | | 185 |
| Transport | 8 | 20 | 15 | 7 | | | | | | | | | 50 |
| Budownictwo | 28 | 51 | 66 | 67 | | | | | | | | | 212 |
| Przetwórstwo rybne | 149 | 0 | 0 | 2 | | | | | | | | | 151 |
| Ochrona zdrowia | 5 | 13 | 19 | 16 | | | | | | | | | 53 |
| Szkoły i Przedszkola | 3 | 12 | 5 | 4 | | | | | | | | | 24 |
| Produkcja z PCV i metalu | 17 | 42 | 42 | 32 | | | | | | | | | 133 |
| Usługi dla instytucji i ludności | 453 | 62 | 111 | 146 | | | | | | | | | 772 |
| Hotele, restauracje i bary | 9 | 8 | 31 | 22 | | | | | | | | | 70 |
| OGÓŁEM: | 814 | 337 | 443 | 449 | | | | | | | | | 2043 |

2. EURES

W kwietniu 2019 r. w ramach sieci Europejskich Służb Zatrudnienia EURES upowszechniono **16 ofert pracy na 111 wolnych miejsc pracy**.

Zapotrzebowanie zgłoszono:

| | | |
|-----------------|--|-------------------------|
| Czechy | górnik ścianowy | 75 wolnych miejsc pracy |
| Irlandia | kierowca ciężarówki przegubowej | 8 wolnych miejsc pracy |
| Niemcy | elektrotechnik | 5 wolnych miejsc pracy |
| Czechy | spawacz | 5 wolnych miejsc pracy |
| Estonia | operator CNC | 3 wolne miejsca pracy |
| Wielka Brytania | asystent do spraw zapewnienia jakości | 2 wolne miejsca pracy |
| Niemcy | piekarz/ cukiernik | 2 wolne miejsca pracy |
| Irlandia | kierowca wywrotki | 2 wolne miejsca pracy |
| Niemcy | pomocnik w przemyśle spożywczym | 2 wolne miejsca pracy |
| Niemcy | murarz | 1 wolne miejsce pracy |
| Niemcy | operator maszyn do wykopów głębokościowych | 1 wolne miejsce pracy |
| Niemcy | kreślarz techniczny telefonii komórkowej | 1 wolne miejsce pracy |
| Francja | jeździec treningowy w stadninie koni wyścigowych | 1 wolne miejsce pracy |
| Belgia | koordynator czasu pracy | 1 wolne miejsce pracy |
| Holandia | opiekun hodowli trzody chlewnej | 1 wolne miejsce pracy |
| Niemcy | cieśla | 1 wolne miejsce pracy |

3. Kontakty z pracodawcami

W ramach realizowanych zadań w kwietniu 2019 roku pośrednicy pracy nawiązali 43 bezpośrednie kontakty z pracodawcami (w tym 31 w ramach bezpośrednich wizyt u pracodawców).

4. Cudzoziemcy

W kwietniu 2019 roku, w Centrum Aktywizacji Zawodowej zarejestrowano **121 oświadczeń** o powierzeniu wykonywania pracy cudzoziemcom, z tego:

- 107 – dla obywateli Ukrainy,
- 7 – dla obywateli Gruzji,
- 4 – dla obywateli Mołdowy,
- 3 – dla obywateli Białorusi.

Ponadto w badanym okresie wydano **3 zezwolenia na pracę sezonową**, wszystkie dotyczyły obywateli Ukrainy.

5. Zwolnienia grupowe

Referat Usług Rynku Pracy w Centrum Aktywizacji Zawodowej PUP Chojnice monitoruje zwolnienia grupowe. Od początku 2019 roku nie odnotowano zawiadomień o zamiarze przeprowadzenia zwolnień grupowych.

VI. FUNDUSZ PRACY I EUROPEJSKI FUNDUSZ SPOŁECZNY

W okresie styczeń-kwiecień 2019 roku na realizację aktywnych programów rynku pracy wydatkowano kwotę: **1.289.719 zł**

Realizacja aktywnych programów rynku pracy w okresie styczeń-kwiecień 2019 roku

| Program | Osoby uczestniczące w programach: | | | Wydatki Funduszu Pracy w zł |
|--|-----------------------------------|-------------------|----------------------------------|-----------------------------|
| | Ogółem | z tego: | | |
| | | Skierowani w 2019 | Kontynuujący program z 2018 roku | |
| Prace interwencyjne | 199 | 97 | 102 | 69.725 |
| Roboty publiczne | 98 | 69 | 29 | 223.763 |
| Szkolenia | 10 | 9 | 1 | 32.224 |
| Dotacje dla bezrobotnych | 18 | 18 | 0 | 418.000 |
| Doposażenie dla pracodawców | 48 | 48 | 0 | 0 |
| Staże | 146 | 100 | 46 | 259.150 |
| Zwrot kosztów przejazdu | 44 | 32 | 12 | 4.357 |
| Stypendia dla kontynuujących naukę | 0 | 0 | 0 | 0 |
| Prace społecznie użyteczne | 45 | 36 | 9 | 3.904 |
| Badanie lekarskie | - | - | - | 4.925 |
| Opieka nad dzieckiem/dziećmi do lat 6 lub osobą zależną | 10 | 9 | 1 | 2.134 |
| Refundacja składek na ubezpieczenie społeczne dla spółdzielni socjalnych | 0 | 0 | 0 | 0 |
| Wsparcie dla młodych | 253 | 21 | 232 | 0 |
| Bon na zasiedlenie | 13 | 13 | 0 | 97.500 |
| Bon zatrudnieniowy | 3 | 0 | 3 | 4.893 |
| Świadczenie aktywizacyjne | 0 | 0 | 0 | 0 |
| Ref. składek ZUS za osoby do 30 roku życia | 0 | 0 | 0 | 0 |
| Dofinansowanie wynagr. osób powyżej 50 roku życia | 3 | 0 | 3 | 10.900 |
| KFS | 71 | 49 | 22 | 158.244 |
| Środki na przystąpienie do spółdzielni socjalnej | 0 | 0 | 0 | 0 |
| Grant na telepracę | 0 | 0 | 0 | 0 |
| Jednorazowa składka na ubezpieczenie społeczne | 0 | 0 | 0 | 0 |
| RAZEM | 961 | 501 | 460 | 1.289.719 |

| VII. DYNAMIKA BEZROBOCIA W LATACH 2018-2019 | | | | | |
|---|---|--|--------------|--------------|-------------|
| Lp. | Wyszczególnienie | | 30.04.2018 | 30.04.2019 | Dynamika |
| 1. | Liczba bezrobotnych | | 3.413 | 3.169 | 92,9 |
| 2. | płeć | kobiety | 2.191 | 2.108 | 96,2 |
| | | mężczyźni | 1.222 | 1.061 | 86,8 |
| 3. | uprawn. zasiłkowe | z prawem do zasiłku | 415 | 603 | 145,3 |
| | | bez prawa do zasiłku | 2.998 | 2.566 | 85,6 |
| 4. | wykształcenie | wyższe | 309 | 287 | 92,9 |
| | | policealne i średnie zawodowe | 733 | 665 | 90,7 |
| | | średnie ogólne | 430 | 423 | 98,4 |
| | | zasadnicze zawodowe | 1.189 | 1.101 | 92,6 |
| | | gimnazjalne i poniżej | 752 | 693 | 92,2 |
| 5. | staż pracy | do 1 roku | 550 | 532 | 96,7 |
| | | 1-5 lat | 966 | 941 | 97,4 |
| | | 5-10 lat | 524 | 469 | 89,5 |
| | | 10-20 lat | 591 | 537 | 90,9 |
| | | 20-30 lat | 280 | 268 | 95,7 |
| | | 30 i więcej | 123 | 108 | 87,8 |
| | | bez stażu | 379 | 314 | 82,8 |
| 6. | wiek | 18-24 | 538 | 506 | 94,1 |
| | | 25-34 | 1.083 | 1.016 | 93,8 |
| | | 35-44 | 730 | 696 | 95,3 |
| | | 45-54 | 571 | 509 | 89,1 |
| | | 55-59 | 333 | 297 | 89,2 |
| | | 60 lat i więcej | 158 | 145 | 91,8 |
| 7. | zam. | miasto | 1.734 | 1.444 | 83,3 |
| | | wieś | 1.679 | 1.725 | 102,7 |
| 8. | bezrobotni wg gmin | miasto Chojnice | 1.126 | 905 | 80,4 |
| | | gmina Chojnice | 664 | 657 | 98,9 |
| | | Czersk | 1.013 | 957 | 94,5 |
| | | Brusy | 530 | 555 | 104,7 |
| | | Konarzyny | 80 | 95 | 118,8 |
| 9. | Zawody najczęściej reprezentowane | Sprzedawca (kod zawodu: 522301) | 520 | 540 | 103,8 |
| | | Ślusarz (722204) | 122 | 106 | 86,9 |
| | | Technik ekonomista (331403) | 110 | 95 | 86,4 |
| | | Kucharz (512001) | 106 | 94 | 88,7 |
| | | Fryzjer (514101) | 68 | 76 | 111,8 |
| | | Krawiec (753105) | 82 | 74 | 90,2 |
| | | Stolarz (752205) | 62 | 72 | 116,1 |
| | | Mechanik pojazdów samochodowych (723103) | 71 | 56 | 78,9 |
| | | Stolarz meblowy (752208) | 46 | 45 | 97,8 |
| | | Technik żywienia i gospodarstwa domow. (322002) | 40 | 42 | 105,0 |
| | | Murarz (711202) | 49 | 40 | 81,6 |
| | | Technik handlowiec (522305) | 41 | 36 | 87,8 |
| 10. | Wybrane kategorie bezrobotnych (z ogółem) | Osoby w okresie do 12 m-cy od dnia ukończeni nauki | 71 | 56 | 78,9 |
| | | Cudzoziemcy | 9 | 4 | 44,4 |
| | | Bez kwalifikacji zawodowych | 1.111 | 1.021 | 91,9 |
| | | Bez doświadczenia zawodowego | 576 | 510 | 88,5 |
| | | do 30 roku życia | 1.057 | 1.057 | 100,0 |
| | | długotrwale bezrobotni | 1.979 | 1.632 | 82,5 |
| | | powyżej 50 roku życia | 775 | 684 | 88,3 |
| | | niepełnosprawni | 218 | 200 | 91,7 |

Powiatowy Urząd Pracy w Chojnicach

Powiatowy Urząd Pracy w Chojnicach

Powiatowy Urząd Pracy w Chojnicach

Powiatowy Urząd Pracy w Chojnicach

Powiatowy Urząd Pracy w Chojnicach

Powiatowy Urząd Pracy w Chojnicach

Powiatowy Urząd Pracy w Chojnicach

Powiatowy Urząd Pracy w Chojnicach

Powiatowy Urząd Pracy w Chojnicach

**Powiatowy Urząd Pracy
ul. Lichnowska 5
89-600 Chojnice**

Powiatowy Urząd Pracy w Chojnicach