

Parlamentary Urząd Pracy w Chojnicach

Parlamentary Urząd Pracy w Chojnicach

Parlamentary Urząd Pracy w Chojnicach

Parlamentary Urząd Pracy w Chojnicach

Parlamentary Urząd Pracy w Chojnicach

Parlamentary Urząd Pracy w Chojnicach

Parlamentary Urząd Pracy w Chojnicach

Parlamentary Urząd Pracy w Chojnicach

Parlamentary Urząd Pracy w Chojnicach

Parlamentary Urząd Pracy w Chojnicach

Parlamentary Urząd Pracy w Chojnicach

**INFORMACJA MIESIĘCZNA
O RYNKU PRACY
POWIATU CHOJNICKIEGO**

CZERWIEC 2019 r.

Opracował:
Dział Organizacyjno-Administracyjny

lipiec 2019 r.

SPIS TREŚCI

A. Informacja miesięczna

| | | |
|-------------|--|-----------|
| | INFORMACJA MIESIĘCZNA | |
| I. | PRZEGLĄD SYTUACJI NA RYNKU PRACY POWIATU CHOJNICKIEGO W CZERWCU 2019 R. | |
| 1. | Zmiana w poziomie liczby bezrobotnych | 3 |
| 2. | Stopa bezrobocia | 6 |
| II. | STRUKTURA BEZROBOTNYCH | |
| 1. | Wybrane kategorie bezrobotnych | 7 |
| 2. | Bezrobotni wg wykształcenia | 8 |
| III. | PŁYNNOŚĆ BEZROBOCIA I AKTYWIZACJA BEZROBOTNYCH | |
| 1. | Napływ do bezrobocia | 9 |
| 2. | Odływ z bezrobocia | 10 |
| 3. | Aktywizacja bezrobotnych | 11 |
| IV. | REALIZOWANE USŁUGI I INSTRUMENTY RYNKU PRACY | 12 |
| V. | POŚREDNICTWO PRACY I WYBRANE FORMY AKTYWIZACJI | |
| 1. | Oferty pracy | 13 |
| 2. | EURES | 15 |
| 3. | Kontakty z pracodawcami | 15 |
| 4. | Cudzoziemcy | 15 |
| 5. | Zwolnienia grupowe | 15 |
| VI. | FUNDUSZ PRACY I EUROPEJSKI FUNDUSZ SPOŁECZNY | 16 |
| VII. | Dynamika bezrobocia w latach 2018-2019 | 17 |

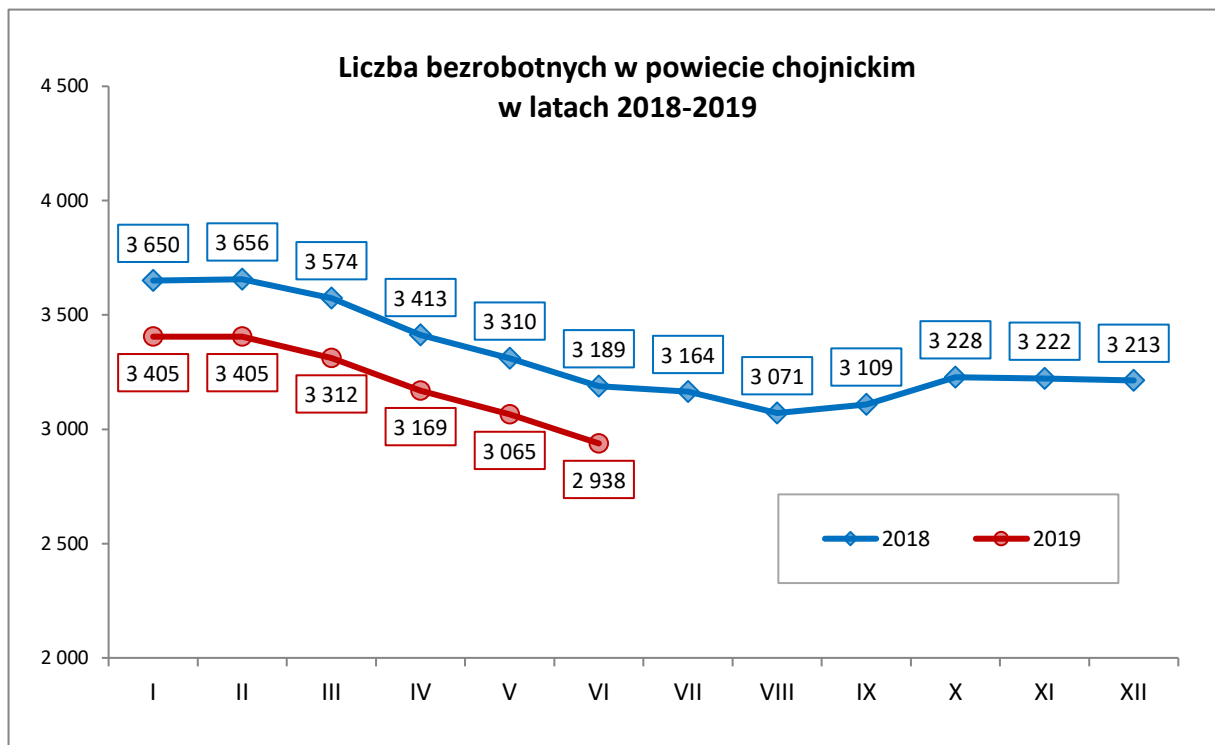
I. PRZEGLĄD SYTUACJI NA RYNKU PRACY POWIATU CHOJNICKIEGO W CZERWCU 2019 R.

1. Zmiana w poziomie liczby bezrobotnych.

Liczba osób bezrobotnych w powiecie chojnickim, według stanu na dzień 30.06.2019 r. wyniosła **2.938**

W stosunku do stanu bezrobotnych w końcu poprzedniego miesiąca liczba osób zarejestrowanych w PUP w Chojnicach zmalała o 4,1%, (tj. 127 osób).

W stosunku do stanu z końca analogicznego okresu 2018 r. (tj. 30.06.2018) również odnotowano spadek liczby bezrobotnych i wyniósł on 7,9% (tj. 251 osób).

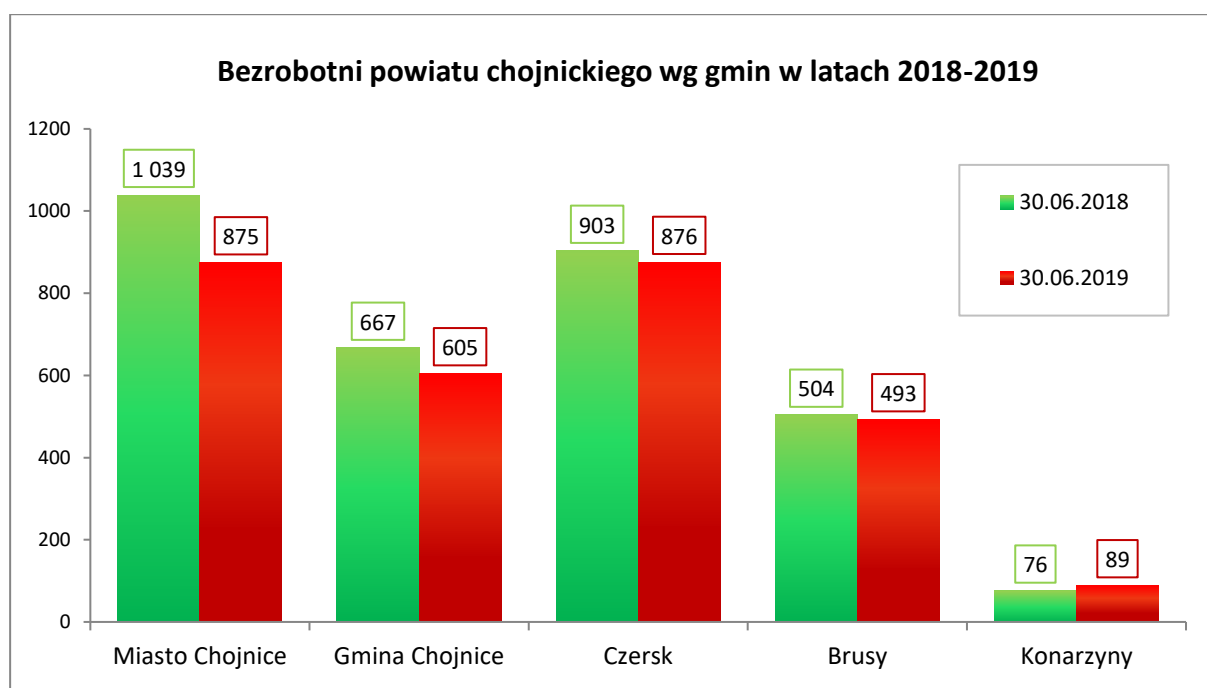


Poziom bezrobocia w poszczególnych miesiącach 2019 roku.

| | STYCZEŃ | LUTY | MARZEC | KWIECIEŃ | MAJ | CZERWIEC | LIPIEC | SIERPIEŃ | WRZESIEŃ | PAŹDZIERNIK | LISTOPAD | GRUDZIEŃ |
|--|----------------|--------------|---------------|-----------------|--------------|-----------------|---------------|-----------------|-----------------|--------------------|-----------------|-----------------|
| Liczba bezrobotnych w ostatnim dniu miesiąca | 3.405 | 3.405 | 3.312 | 3.169 | 3.065 | 2.938 | | | | | | |
| Procentowy wzrost(+)/spadek(-) w stosunku do poprzedniego miesiąca | +6,0% | - | -2,7% | -4,3% | -3,3% | -4,1% | | | | | | |
| Procentowy wzrost(+)/spadek(-) liczby bezrobotnych w stosunku do analogicznego miesiąca 2018 roku | -6,7% | -6,9% | -7,3% | -7,1% | -7,4% | -7,9% | | | | | | |

Zmiany wielkości bezrobocia w czerwcu 2019 r. stosunku do poprzedniego miesiąca, w poszczególnych gminach powiatu chojnickiego ilustruje poniższa tabela:

| | 31.05.2019 | 30.06.2019 | Wzrost/Spadek | |
|------------------------|------------|------------|---------------|-------|
| | | | +/- | % |
| Miasto Chojnice | 915 | 875 | -40 | -4,4% |
| Gmina Chojnice | 623 | 605 | -18 | -2,9% |
| Czersk | 917 | 876 | -41 | -4,5% |
| Brusy | 517 | 493 | -24 | -4,6% |
| Konarzyny | 93 | 89 | -4 | -4,3% |



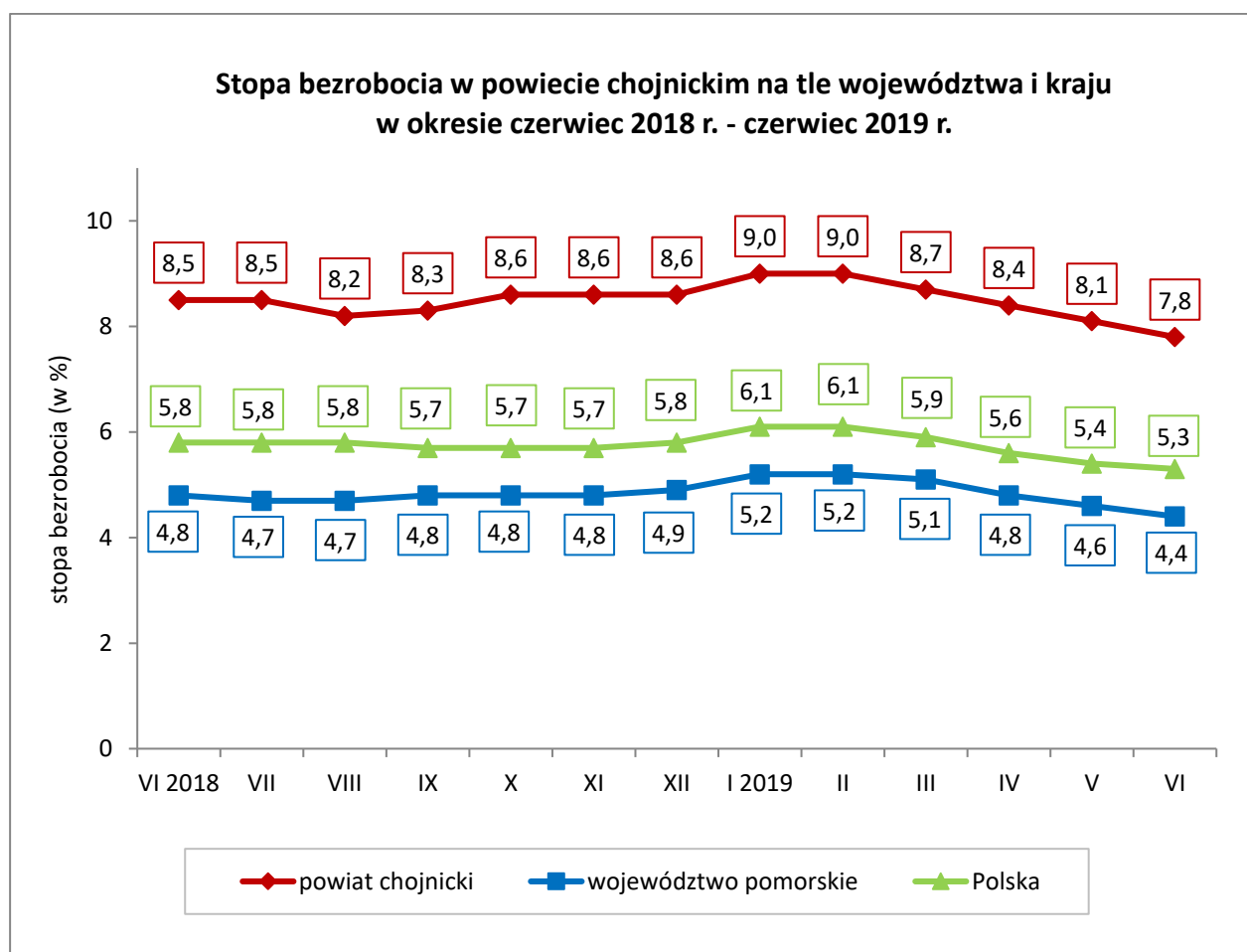
Na koniec czerwca 2019 r. w ewidencji Powiatowego Urzędu Pracy w Chojnicach pozostawało **80 osób poszukujących pracy** – nie posiadających statusu osoby bezrobotnej, z tego 27 osób to niepełnosprawni nie pozostający w zatrudnieniu.

2. Stopa bezrobocia

Stopa bezrobocia w powiecie chojnickim w końcu czerwca 2019 roku kształtowała się na poziomie **7,8%**, w województwie pomorskim wskaźnik ten osiągnął wartość 4,4% zaś w skali całego kraju 5,3%.

W porównaniu do sytuacji sprzed miesiąca wartość tego wskaźnika w powiecie chojnickim zmalała o 0,3 punktu procentowego, w województwie pomorskim o 0,2 punktu procentowego, natomiast w skali całego kraju spadek ten wyniósł 0,1 punktu procentowego.

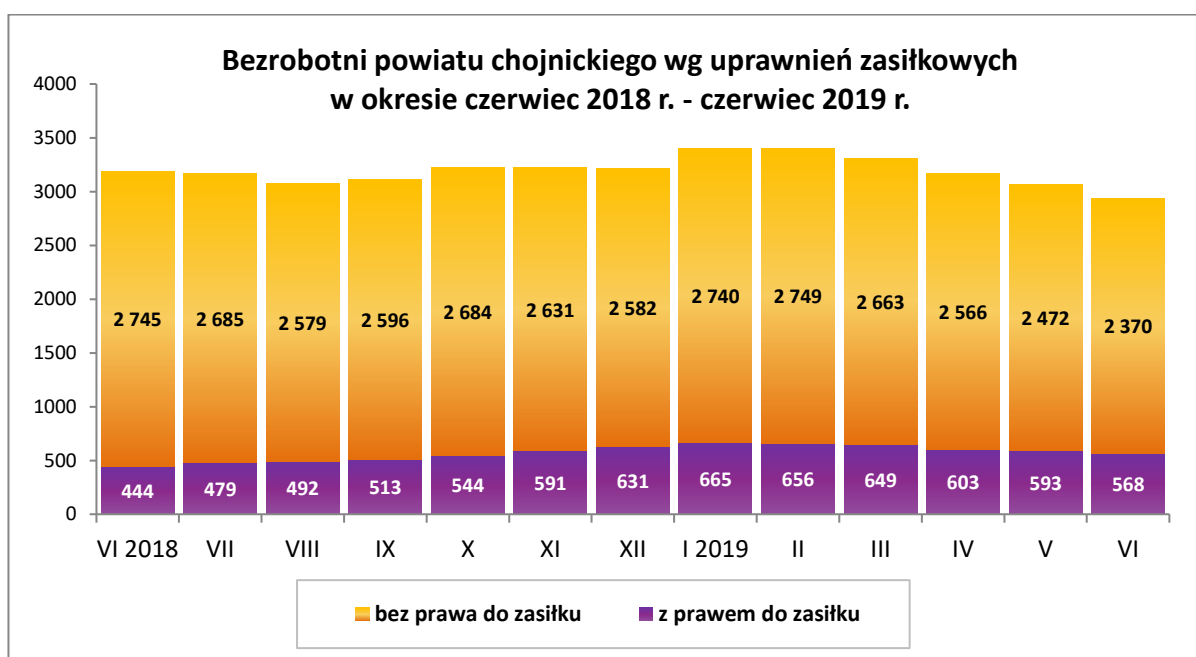
W stosunku do analogicznego okresu roku 2018 stopa bezrobocia w powiecie chojnickim odnotowała spadek o 0,7 punktu procentowego.



II. STRUKTURA BEZROBOTNYCH

1. Wybrane kategorie bezrobotnych

- **Kobiety**, w liczbie 1.980 osób, w końcu czerwca 2019 roku stanowiły 67,4% ogółu bezrobotnych. W porównaniu do analogicznego okresu roku 2018, ich liczba zmalała o 173 osoby, tj. o 8,0%. Natomiast udział kobiet w ogólnej liczbie bezrobotnych zmalał w ciągu roku o 0,1 punktu procentowego.
- **Prawo do pobierania zasiłku** w końcu czerwca 2019 roku przysługiwało 568 osobom, czyli 19,3% populacji bezrobotnych. W porównaniu do czerwca 2018 liczebność tej grupy wzrosła o 124 osoby (tj. 27,9%), natomiast udział tej kategorii bezrobotnych w ogólnej liczbie zarejestrowanych w stosunku do analogicznego okresu roku poprzedniego wzrósł o 5,4 punktu procentowego.

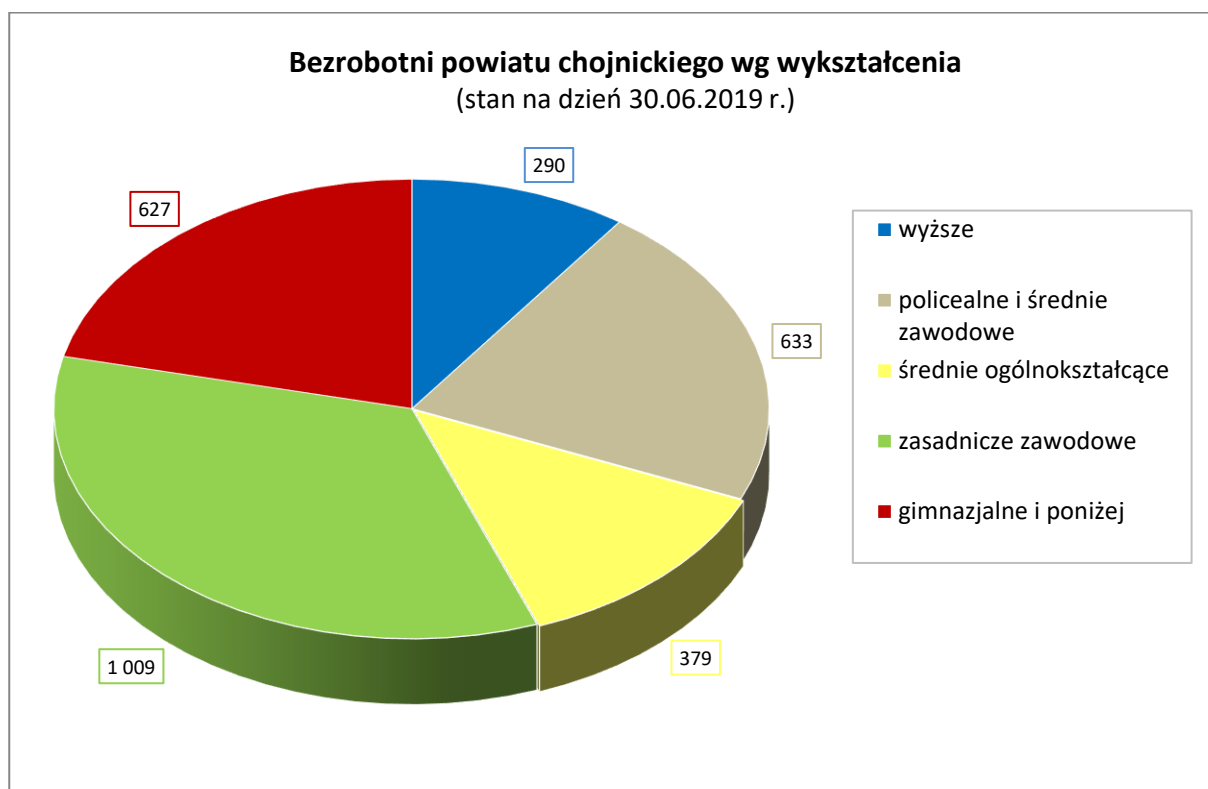


- **Mieszkańcy wsi** w czerwcu 2019 r. stanowili 53,6% ogółu bezrobotnych (1.575 osób). W porównaniu do analogicznego okresu 2018 r. liczba osób tej kategorii zmalała o 52 osoby (tj. 3,2%), natomiast udział tej kategorii bezrobotnych w ogólnej liczbie zarejestrowanych wzrósł o 2,6 punktu procentowego.
- W końcu czerwca 2019 r. – 3,6% ogółu bezrobotnych (tj. 105 osób) stanowiły **osoby zwolnione z przyczyn dot. zakładu pracy**; przed rokiem takich osób było 134, co stanowiło wówczas 4,2% ogółu bezrobotnych.
- W rejestrach PUP Chojnice w czerwcu 2019 r. pozostawały 1.572 **osoby długotrwale bezrobotne**, które stanowiły 53,5% ogółu bezrobotnych. W porównaniu z czerwcem 2018 r., widoczny jest spadek liczby bezrobotnych tej grupy o 249 osób, tj. o 13,7% oraz ich procentowego udziału w ogólnej liczbie zarejestrowanych w stosunku do stanu z roku poprzedniego o 3,6 punktu procentowego.

2. Bezrobotni wg poziomu wykształcenia

Struktura osób bezrobotnych wg wykształcenia przedstawia się następująco:

| Wykształcenie | % udział bezrobotnych | |
|-------------------------------|-----------------------|------------|
| | 30.06.2018 | 30.06.2019 |
| Zasadnicze zawodowe | 34,3% | 34,3% |
| Policealne i średnie zawodowe | 22,2% | 21,5% |
| Gimnazjalne i poniżej | 21,8% | 21,3% |
| Średnie ogólne | 12,4% | 12,9% |
| Wyższe | 9,3% | 9,9% |



We wszystkich gminach powiatu chojnickiego wśród zarejestrowanych bezrobotnych dominują osoby bez legitymujące się wykształceniem zasadniczym zawodowym. W skali powiatu, w końcu czerwca 2019 r., grupa ta stanowiła 34,3% ogółu, tj. 1.009 osób.

III. PŁYNNOŚĆ BEZROBOCIA I AKTYWIZACJA BEZROBOTNYCH

| Rok 2019 | I | II | III | IV | V | VI | VII | VIII | IX | X | XI | XII |
|--|-----|-----|-----|-----|-----|-----|-----|------|----|---|----|-----|
| Liczba rejestrujących się | 519 | 373 | 380 | 347 | 318 | 280 | | | | | | |
| Liczba wyłączonych z ewidencji ogółem: | 327 | 373 | 473 | 490 | 422 | 407 | | | | | | |
| w tym | | | | | | | | | | | | |
| podjęcia pracy | 171 | 186 | 219 | 266 | 222 | 228 | | | | | | |
| niepotwierdzenie gotowości | 72 | 75 | 72 | 87 | 53 | 72 | | | | | | |

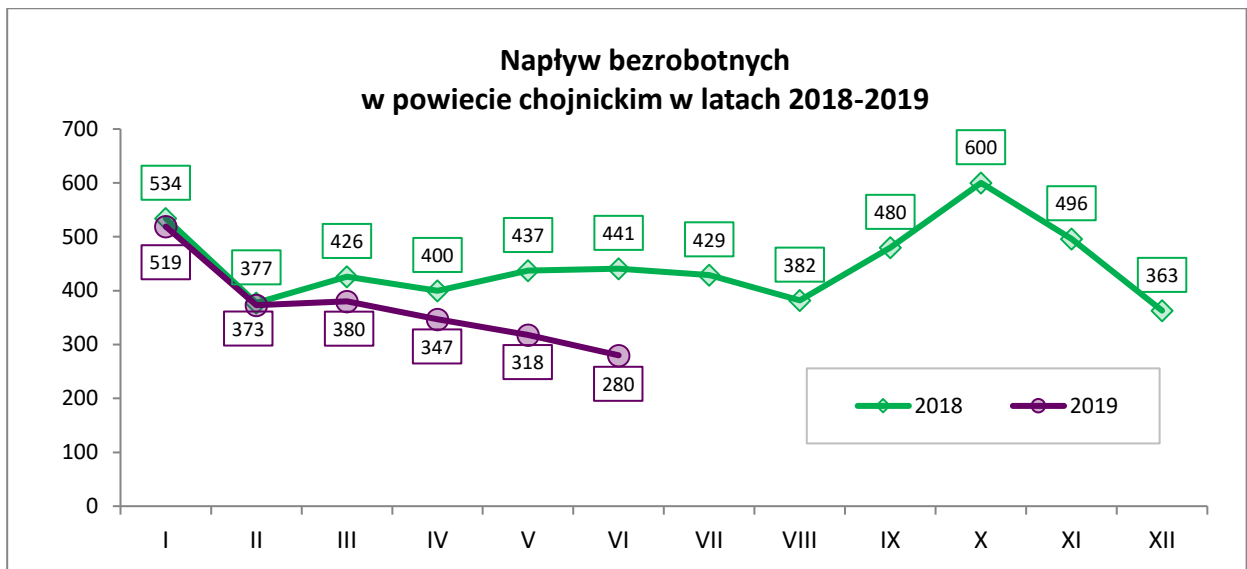
1. Napływ do bezrobocia

W czerwcu 2019 r. w Powiatowym Urzędzie Pracy w Chojnicach odnotowano **napływ 280 osób bezrobotnych** (tj. o 38 osób mniej niż miesiąc wcześniej i o 161 osób mniej niż w tym samym okresie rok wcześniej).

Spośród osób napływających do ewidencji bezrobotnych w czerwcu 2019 roku – 229 osób zarejestrowało się po raz kolejny, co stanowiło 81,8% ogółu napływu do bezrobocia, natomiast 51 osób zarejestrowało się w tutejszym urzędzie po raz pierwszy, co stanowiło 18,2% napływu.

Napływ bezrobotnych w gminach powiatu chojnickiego w 2019 roku.

| | I | II | III | IV | V | VI | VII | VIII | IX | X | XI | XII | Ogółem |
|---------------|------------|------------|------------|------------|------------|------------|-----|------|----|---|----|-----|--------------|
| m. Chojnice | 220 | 164 | 158 | 143 | 150 | 128 | | | | | | | 963 |
| gm. Chojnice | 104 | 71 | 65 | 74 | 57 | 61 | | | | | | | 432 |
| Czersk | 102 | 86 | 92 | 85 | 72 | 61 | | | | | | | 498 |
| Brusy | 82 | 45 | 53 | 40 | 32 | 25 | | | | | | | 277 |
| Konarzyny | 11 | 7 | 12 | 5 | 7 | 5 | | | | | | | 47 |
| POWIAT | 519 | 373 | 380 | 347 | 318 | 280 | | | | | | | 2.217 |

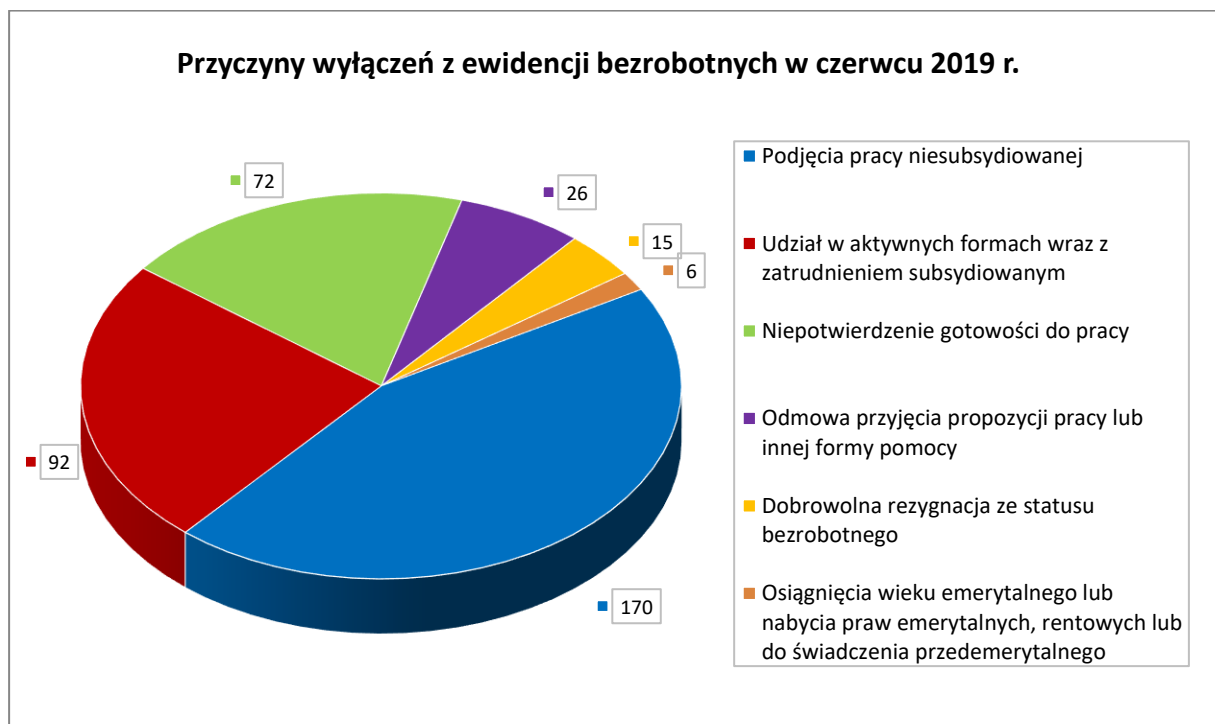


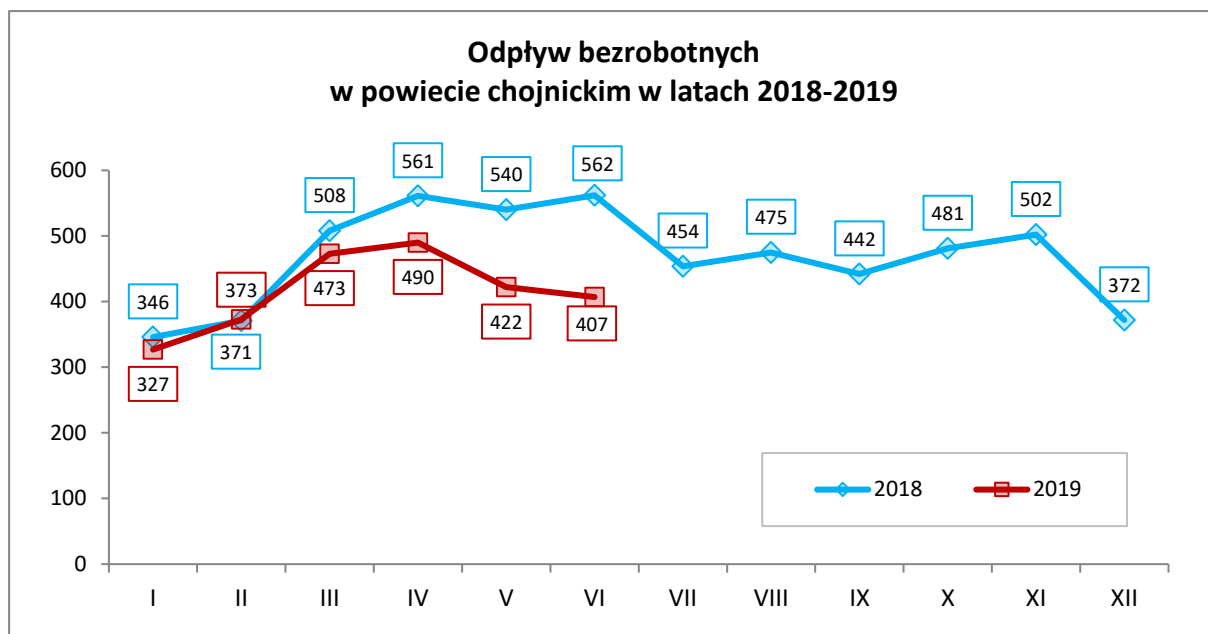
2. Odpływ z bezrobocia

W badanym miesiącu, w wyniku działań Centrum Aktywizacji Zawodowej w PUP Chojnice, **wyłączono z ewidencji 407 osób bezrobotnych** (tj. o 15 osób mniej niż miesiąc wcześniej i o 155 osób mniej niż przed rokiem).

Główne przyczyny wyłączeń bezrobotnych z ewidencji w czerwcu 2019 r.:

- podjęcie pracy – 228 osób (56,0% z ogółu wyłączeń),
- niepotwierdzenie gotowości do pracy – 72 osoby (17,7%),
- rozpoczęcie stażu – 34 osoby (8,4%),
- odmowa przyjęcia propozycji pracy – 26 osób (6,4%),
- dobrowolna rezygnacja ze statusu bezrobotnego – 15 osób (3,7%).





3. Aktywizacja bezrobotnych

W czerwcu 2019 r., w wyniku działań Centrum Aktywizacji Zawodowej w PUP Chojnice, ze środków Funduszu Pracy oraz Europejskiego Funduszu Społecznego zaktywizowano łącznie 92 osoby (124 osoby w analogicznym okresie 2018 roku), natomiast 170 osób podjęło zatrudnienie niesubsydiowane (166 osób rok wcześniej).

Oznacza to, że w czerwcu 2019 r., w porównaniu do analogicznego okresu roku poprzedniego, liczba podjęć pracy subsydiowanej zmalała o 25,8%, przy jednoczesnym wzroście podjęć pracy niesubsydiowanej o 2,4%.

Aktywizacja zawodowa wybranych grup bezrobotnych w czerwcu 2019 r.

| Wyszczególnienie | Podjęcia pracy | | | Szkolenia | Staże | Prace społecznie użyteczne | Razem |
|-------------------------------|----------------|----------|----------|-----------|-----------|----------------------------|------------|
| | Ogółem | Niesubs. | Subsyd.* | | | | |
| Ogółem | 228 | 170 | 58 | 0 | 34 | 0 | 262 |
| Kobiety | 130 | 102 | 28 | 0 | 23 | 0 | 153 |
| Zamieszkali na wsi | 113 | 90 | 23 | 0 | 12 | 0 | 125 |
| Do 30 roku życia | 86 | 69 | 17 | 0 | 26 | 0 | 112 |
| Powyżej 50 roku życia | 38 | 28 | 10 | 0 | 3 | 0 | 41 |
| Długotrwale bezrobotni | 55 | 44 | 11 | 0 | 5 | 0 | 60 |

* zatrudnienie w ramach prac interwencyjnych, robót publicznych, podjęcie działalności gospodarczej, zatrudnienie na stanowiskach utworzonych w ramach refundacji kosztów wyposażenia lub doposażenia stanowiska pracy, podjęcia pracy w ramach bonu na zasiedlenie oraz bonów zatrudnieniowych, w ramach świadczenia aktywizacyjnego, grantu na telepracę, refundacji składek na ubezpieczenie społeczne, dofinansowania wynagrodzenia za skierowanego bezrobotnego powyżej 50 roku życia, wsparcia dla młodych.

IV. REALIZOWANE USŁUGI I INSTRUMENTY RYNKU PRACY

W okresie styczeń-czerwiec 2019 roku łącznie **4.217** osób bezrobotnych zarejestrowanych w Powiatowym Urzędzie Pracy w Chojnicach skorzystało z usług i instrumentów rynku pracy. Dane te wykazują, iż w stosunku do analogicznego okresu roku 2018 nastąpił spadek tej liczby o **771 osób**.

W analizowanym okresie, **usługami objęto 2.962 osób** (spadek o 232 osoby w stosunku do analogicznego okresu 2018), natomiast **instrumentami objęto 1.255 osób** (tj. o 539 osób mniej w odniesieniu do roku 2018).

Osoby objęte usługami i instrumentami rynku pracy w okresie styczeń-czerwiec 2018/2019

| Nazwa usługi/instrumentu | | I-VI 2018 | I-VI 2019 | Wzrost (+) Spadek (-) |
|--|---|--------------|--------------|--------------------------|
| USŁUGI: | | | | |
| IPD (Indywidualny Plan Działania) | | 2.869 | 2.532 | -337 |
| Porady zawodowe indywidualne | | 85 | 212 | +127 |
| Grupowe informacje zawodowe | | 215 | 205 | -10 |
| Szkolenia ogółem: | | 25 | 13 | -12 |
| z tego: | Szkolenia grupowe | 0 | 0 | 0 |
| | Szkolenia indywidualne | 23 | 13 | -10 |
| | Szkolenia z zakresu umiejętności poszukiwania pracy | 0 | 0 | 0 |
| | Dofinansowanie studiów podyplomowych | 0 | 0 | 0 |
| | Bony szkoleniowe | 2 | 0 | -2 |
| INSTRUMENTY: | | | | |
| Staże | | 320 | 224 | -96 |
| Prace interwencyjne | | 257 | 226 | -31 |
| Roboty publiczne | | 154 | 107 | -47 |
| Prace społecznie użyteczne | | 61 | 50 | -11 |
| Środki na podjęcie działalności gospodarczej (dotacje) | | 53 | 29 | -24 |
| Refundacja kosztów wyposażenia i doposażenia stanowisk pracy | | 128 | 116 | -12 |
| Koszty przejazdu | | 103 | 54 | -49 |
| Koszty opieki nad dzieckiem | | 23 | 14 | -9 |
| Stypendia za naukę | | 1 | 0 | -1 |
| Refundacja skł. na ubezpieczenie społeczne spółdzielni socjalnych | | 12 | 0 | -12 |
| Wsparcie dla młodych | | 579 | 260 | -319 |
| Bon na zasiedlenie | | 6 | 15 | +9 |
| Bon zatrudnieniowy | | 7 | 3 | -4 |
| Świadczenie aktywizacyjne | | 0 | 0 | 0 |
| KFS | | 78 | 154 | +76 |
| Środki na przystąpienie do spółdzielni socjalnej | | 0 | 0 | 0 |
| Ref. składek ZUS za osoby do 30 r.ż. | | 0 | 0 | 0 |
| Dofinansowanie wynagr. osób pow. 50 r.ż. | | 12 | 3 | -9 |
| Grant na telepracę | | 0 | 0 | 0 |
| Jednorazowa składka na ubezpiec. społeczne | | 0 | 0 | 0 |
| RAZEM | | 4.988 | 4.217 | -771 |

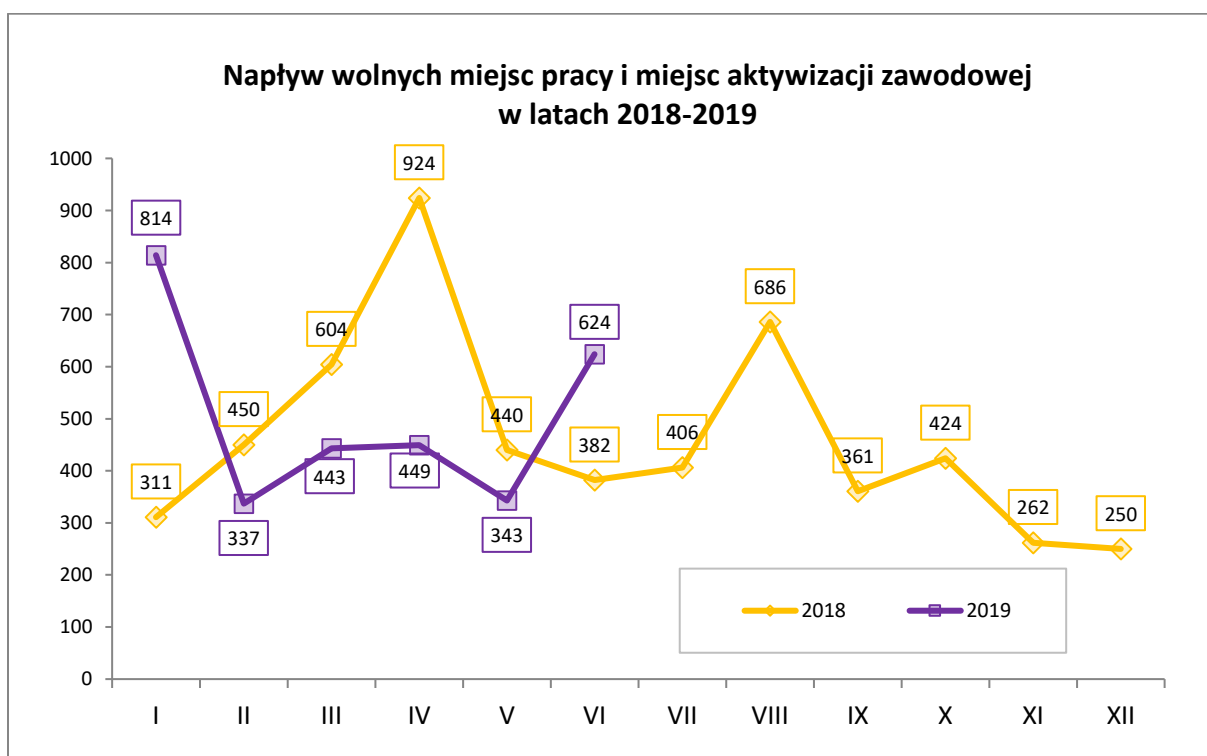
V. POŚREDNICTWO PRACY I WYBRANE FORMY AKTYWIZACJI

1. Oferty pracy

W czerwcu 2019 roku do Centrum Aktywizacji Zawodowej w PUP Chojnice **96** pracodawców przekazało do dyspozycji **147 ofert pracy na łączną liczbę 624 stanowisk** (w tym 31 miejsc stażowych).

Wśród ofert pracy zgłaszanych przez pracodawców najczęściej poszukiwano osób na stanowiska:

- pomocniczy robotnik w przemyśle przetwórczym
- rozbieracz-wykrawacz
- pomocniczy robotnik budowlany
- stolarz
- pracownik produkcyjny
- pracownik robót wykończeniowych
- monter konstrukcji stalowych
- pakowacz ręczny
- pomocniczy robotnik w przemyśle spożywczym
- pozostali stolarze meblowi i pokrewni
- technik prac biurowych
- kasjer handlowy
- sprzedawca
- asystent osobisty



| Branża | Liczba zgłoszonych miejsc pracy w 2019 roku | | | | | | | | | | | | |
|---------------------------------------|---|------------|------------|------------|------------|------------|-----|------|----|---|----|-----|--------------|
| | I | II | III | IV | V | VI | VII | VIII | IX | X | XI | XII | Ogółem |
| Jednostki Samorządowe | 26 | 28 | 69 | 25 | 38 | 27 | | | | | | | 213 |
| Stolarstwo | 51 | 3 | 13 | 16 | 1 | 57 | | | | | | | 141 |
| Handel hurtowy i detaliczny | 23 | 47 | 41 | 51 | 55 | 36 | | | | | | | 253 |
| Produkcja i handel hurtowo detaliczny | 42 | 51 | 31 | 61 | 18 | 14 | | | | | | | 217 |
| Transport | 8 | 20 | 15 | 7 | 8 | 2 | | | | | | | 60 |
| Budownictwo | 28 | 51 | 66 | 67 | 49 | 20 | | | | | | | 281 |
| Przetwórstwo rybne | 149 | 0 | 0 | 2 | 4 | 19 | | | | | | | 174 |
| Ochrona zdrowia | 5 | 13 | 19 | 16 | 11 | 7 | | | | | | | 71 |
| Szkoły i Przedszkola | 3 | 12 | 5 | 4 | 0 | 4 | | | | | | | 28 |
| Produkcja z PCV i metalu | 17 | 42 | 42 | 32 | 54 | 45 | | | | | | | 232 |
| Usługi dla instytucji i ludności | 453 | 62 | 111 | 146 | 82 | 389 | | | | | | | 1243 |
| Hotele, restauracje i bary | 9 | 8 | 31 | 22 | 23 | 4 | | | | | | | 97 |
| OGÓŁEM: | 814 | 337 | 443 | 449 | 343 | 624 | | | | | | | 3.010 |

2. EURES

W czerwcu 2019 r. w ramach sieci Europejskich Służb Zatrudnienia EURES upowszechniono **19 ofert pracy na 105 wolnych miejsc pracy**.

| | | |
|----------|--|-------------------------|
| Czechy | pracownik montażu | 30 wolnych miejsc pracy |
| Szwecja | pielęgniarka/ pielęgniarz | 20 wolnych miejsc pracy |
| Estonia | ogólny pracownik budowlany | 10 wolnych miejsc pracy |
| Holandia | pracownik do zbioru truskawek | 10 wolnych miejsc pracy |
| Holandia | pracownik do obróbki cebulek tulipanów | 8 wolnych miejsc pracy |
| Holandia | pracownik do zbioru kalafiora na polu | 6 wolnych miejsc pracy |
| Czechy | pracownik produkcji | 5 wolnych miejsc pracy |
| Belgia | zbiór grzybów- pieczarek | 4 wolne miejsca pracy |
| Niemcy | technik budownictwa | 2 wolne miejsca pracy |
| Czechy | fizjoterapeuta | 1 wolne miejsca pracy |
| Niemcy | pracownik restauracji (burger- king) | 1 wolne miejsca pracy |
| Niemcy | ślusarz/ pracownik w metalu | 1 wolne miejsca pracy |
| Niemcy | mechanik samochodowy | 1 wolne miejsca pracy |
| Niemcy | elektryk/ elektronik | 1 wolne miejsca pracy |
| Niemcy | pomocnik w gospodarstwie rolnym | 1 wolne miejsca pracy |
| Niemcy | dekarz | 1 wolne miejsca pracy |
| Niemcy | dojarz | 1 wolne miejsca pracy |
| Norwegia | konsultant do spraw rekrutacji | 1 wolne miejsca pracy |
| Norwegia | nauczyciel eurytmii | 1 wolne miejsca pracy |

3. Kontakty z pracodawcami

W ramach realizowanych zadań w czerwcu 2019 roku pośrednicy pracy nawiązali 27 bezpośrednich kontaktów z pracodawcami (w tym 8 w ramach bezpośrednich wizyt u pracodawców).

4. Cudzoziemcy

W czerwcu 2019 roku, w Centrum Aktywizacji Zawodowej zarejestrowano **64 oświadczenia** o powierzeniu wykonywania pracy cudzoziemcom, z tego:

- 64 – dla obywateli Ukrainy,
- 3 – dla obywateli Mołdowy,
- 1 – dla obywatela Gruzji.

Ponadto w badanym okresie wydano **70 zezwoleń na pracę sezonową, z tego:**

- 67 – dla obywateli Ukrainy,
- 2 – dla obywateli Rosji,
- 1 – dla obywatela Kazachstanu.

Zwolnienia grupowe

Referat Usług Rynku Pracy w Centrum Aktywizacji Zawodowej PUP Chojnice monitoruje zwolnienia grupowe. Od początku 2019 roku nie odnotowano zawiadomień o zamiarze przeprowadzenia zwolnień grupowych.

VI. FUNDUSZ PRACY I EUROPEJSKI FUNDUSZ SPOŁECZNY

W okresie styczeń-czerwiec 2019 roku na realizację aktywnych programów rynku pracy wydatkowano kwotę: **2.341.516**

Realizacja aktywnych programów rynku pracy w okresie styczeń-czerwiec 2019 roku

| Program | Osoby uczestniczące w programach: | | | Wydatki Funduszu Pracy w zł |
|--|-----------------------------------|-------------------|----------------------------------|-----------------------------|
| | Ogółem | z tego: | | |
| | | Skierowani w 2019 | Kontynuujący program z 2018 roku | |
| Prace interwencyjne | 226 | 124 | 102 | 214.317 |
| Roboty publiczne | 107 | 78 | 29 | 382.325 |
| Szkolenia | 13 | 12 | 1 | 40.584 |
| Dotacje dla bezrobotnych | 29 | 29 | 0 | 675.000 |
| Doposażenie dla pracodawców | 116 | 116 | 0 | 981.945 |
| Staże | 224 | 178 | 46 | 564.132 |
| Zwrot kosztów przejazdu | 54 | 42 | 12 | 6.040 |
| Stypendia dla kontynuujących naukę | 0 | 0 | 0 | 0 |
| Prace społecznie użyteczne | 50 | 41 | 9 | 13.625 |
| Badanie lekarskie | - | - | - | 8.965 |
| Opieka nad dzieckiem/dziećmi do lat 6 lub osobą zależną | 14 | 13 | 1 | 8.505 |
| Refundacja składek na ubezpieczenie społeczne dla spółdzielni socjalnych | 0 | 0 | 0 | 0 |
| Wsparcie dla młodych | 260 | 28 | 232 | 0 |
| Bon na zasiedlenie | 15 | 15 | 0 | 112.500 |
| Bon zatrudnieniowy | 3 | 0 | 3 | 7.437 |
| Świadczenie aktywizacyjne | 0 | 0 | 0 | 0 |
| Ref. składek ZUS za osoby do 30 roku życia | 0 | 0 | 0 | 0 |
| Dofinansowanie wynagr. osób powyżej 50 roku życia | 3 | 0 | 3 | 13.860 |
| KFS | 154 | 132 | 22 | 400.000 |
| Środki na przystąpienie do spółdzielni socjalnej | 0 | 0 | 0 | 0 |
| Grant na telepracę | 0 | 0 | 0 | 0 |
| Jednorazowa składka na ubezpieczenie społeczne | 0 | 0 | 0 | 0 |
| RAZEM | 1.268 | 808 | 460 | 3.429.235 |

| VII. DYNAMIKA BEZROBOCIA W LATACH 2018-2019 | | | | | |
|---|---|--|--------------|--------------|-------------|
| Lp. | Wyszczególnienie | | 30.06.2018 | 30.06.2019 | Dynamika |
| 1. | Liczba bezrobotnych | | 3.189 | 2.938 | 92,1 |
| 2. | płeć | kobiety | 2.153 | 1.980 | 92,0 |
| | | mężczyźni | 1.036 | 958 | 92,5 |
| 3. | uprawn. zasiłkowe | z prawem do zasiłku | 444 | 568 | 127,9 |
| | | bez prawa do zasiłku | 2.745 | 2.370 | 86,3 |
| 4. | wykształcenie | wyższe | 297 | 290 | 97,6 |
| | | policealne i średnie zawodowe | 707 | 633 | 89,5 |
| | | średnie ogólne | 394 | 379 | 96,2 |
| | | zasadnicze zawodowe | 1094 | 1.009 | 92,2 |
| | | gimnazjalne i poniżej | 697 | 627 | 90,0 |
| 5. | staż pracy | do 1 roku | 526 | 471 | 89,5 |
| | | 1-5 lat | 887 | 873 | 98,4 |
| | | 5-10 lat | 495 | 450 | 90,9 |
| | | 10-20 lat | 526 | 489 | 93,0 |
| | | 20-30 lat | 254 | 242 | 95,3 |
| | | 30 i więcej | 115 | 113 | 98,3 |
| | | bez stażu | 386 | 300 | 77,7 |
| 6. | wiek | 18-24 | 516 | 425 | 82,4 |
| | | 25-34 | 1.039 | 958 | 92,2 |
| | | 35-44 | 653 | 653 | 100,0 |
| | | 45-54 | 506 | 474 | 93,7 |
| | | 55-59 | 324 | 285 | 88,0 |
| | | 60 lat i więcej | 151 | 143 | 94,7 |
| 7. | zam. | miasto | 1.562 | 1.363 | 87,3 |
| | | wieś | 1.627 | 1.575 | 96,8 |
| 8. | bezrobotni wg gmin | miasto Chojnice | 1.039 | 875 | 84,2 |
| | | gmina Chojnice | 667 | 605 | 90,7 |
| | | Czersk | 903 | 876 | 97,0 |
| | | Brusy | 504 | 493 | 97,8 |
| | | Konarzyny | 76 | 89 | 117,1 |
| 9. | Zawody najczęściej reprezentowane | Sprzedawca (kod zawodu: 522301) | 496 | 502 | 101,2 |
| | | Ślusarz (722204) | 103 | 96 | 93,2 |
| | | Technik ekonomista (331403) | 110 | 95 | 86,4 |
| | | Kucharz (512001) | 101 | 93 | 92,1 |
| | | Krawiec (753105) | 81 | 71 | 87,7 |
| | | Stolarz (752205) | 53 | 65 | 122,6 |
| | | Fryzjer (514101) | 59 | 61 | 103,4 |
| | | Mechanik pojazdów samochodowych (723103) | 60 | 52 | 86,7 |
| | | Stolarz meblowy (752208) | 45 | 43 | 95,6 |
| | | Malarz budowlany (713102) | 43 | 38 | 88,4 |
| | | Technik żywienia i gospodarstwa domow. (322002) | 40 | 37 | 92,5 |
| | | Technik handlowiec (522305) | 44 | 35 | 79,5 |
| 10. | Wybrane kategorie bezrobotnych (z ogółem) | Osoby w okresie do 12 m-cy od dnia ukończeni nauki | 72 | 36 | 50,0 |
| | | Cudzoziemcy | 6 | 3 | 50,0 |
| | | Bez kwalifikacji zawodowych | 1.046 | 934 | 89,3 |
| | | Bez doświadczenia zawodowego | 576 | 467 | 81,1 |
| | | do 30 roku życia | 1.028 | 935 | 91,0 |
| | | długotrwale bezrobotni | 1.821 | 1.572 | 86,3 |
| | | powyżej 50 roku życia | 726 | 657 | 90,5 |
| | | niepełnosprawni | 201 | 176 | 87,6 |

Powiatowy Urząd Pracy w Chojnicach

Powiatowy Urząd Pracy w Chojnicach

Powiatowy Urząd Pracy w Chojnicach

Powiatowy Urząd Pracy w Chojnicach

Powiatowy Urząd Pracy w Chojnicach

Powiatowy Urząd Pracy w Chojnicach

Powiatowy Urząd Pracy w Chojnicach

Powiatowy Urząd Pracy w Chojnicach

Powiatowy Urząd Pracy w Chojnicach

**Powiatowy Urząd Pracy
ul. Lichnowska 5
89-600 Chojnice**

Powiatowy Urząd Pracy w Chojnicach