

Parlamentary Urząd Pracy w Chojnicach

Parlamentary Urząd Pracy w Chojnicach

Parlamentary Urząd Pracy w Chojnicach

Parlamentary Urząd Pracy w Chojnicach

Parlamentary Urząd Pracy w Chojnicach

Parlamentary Urząd Pracy w Chojnicach

Parlamentary Urząd Pracy w Chojnicach

Parlamentary Urząd Pracy w Chojnicach

Parlamentary Urząd Pracy w Chojnicach

Parlamentary Urząd Pracy w Chojnicach

Parlamentary Urząd Pracy w Chojnicach

**INFORMACJA MIESIĘCZNA
O RYNKU PRACY
POWIATU CHOJNICKIEGO**

CZERWIEC 2018 r.

Opracował:
Dział Organizacyjno-Administracyjny

lipiec 2018

SPIS TREŚCI

A. Informacja miesięczna

| | | |
|-------------|--|-----------|
| A. | INFORMACJA MIESIĘCZNA | |
| I. | PRZEGLĄD SYTUACJI NA RYNKU PRACY POWIATU CHOJNICKIEGO W CZERWCU 2018 R. | |
| 1. | Zmiana w poziomie liczby bezrobotnych | 3 |
| 2. | Stopa bezrobocia | 6 |
| II. | STRUKTURA BEZROBOTNYCH | |
| 1. | Wybrane kategorie bezrobotnych | 7 |
| 2. | Bezrobotni wg wykształcenia | 8 |
| III. | PŁYNNOŚĆ BEZROBOCIA I AKTYWIZACJA BEZROBOTNYCH | |
| 1. | Napływ do bezrobocia | 9 |
| 2. | Odływ z bezrobocia | 10 |
| 3. | Aktywizacja bezrobotnych | 11 |
| IV. | REALIZOWANE USŁUGI I INSTRUMENTY RYNKU PRACY | 12 |
| V. | POŚREDNICTWO PRACY I WYBRANE FORMY AKTYWIZACJI | |
| 1. | Oferty pracy | 13 |
| 2. | EURES | 15 |
| 3. | Kontakty z pracodawcami | 15 |
| 4. | Cudzoziemcy | 15 |
| 5. | Zwolnienia grupowe | 15 |
| VI. | FUNDUSZ PRACY I EUROPEJSKI FUNDUSZ SPOŁECZNY | 16 |
| VII. | Dynamika bezrobocia w latach 2017-2018 | 17 |

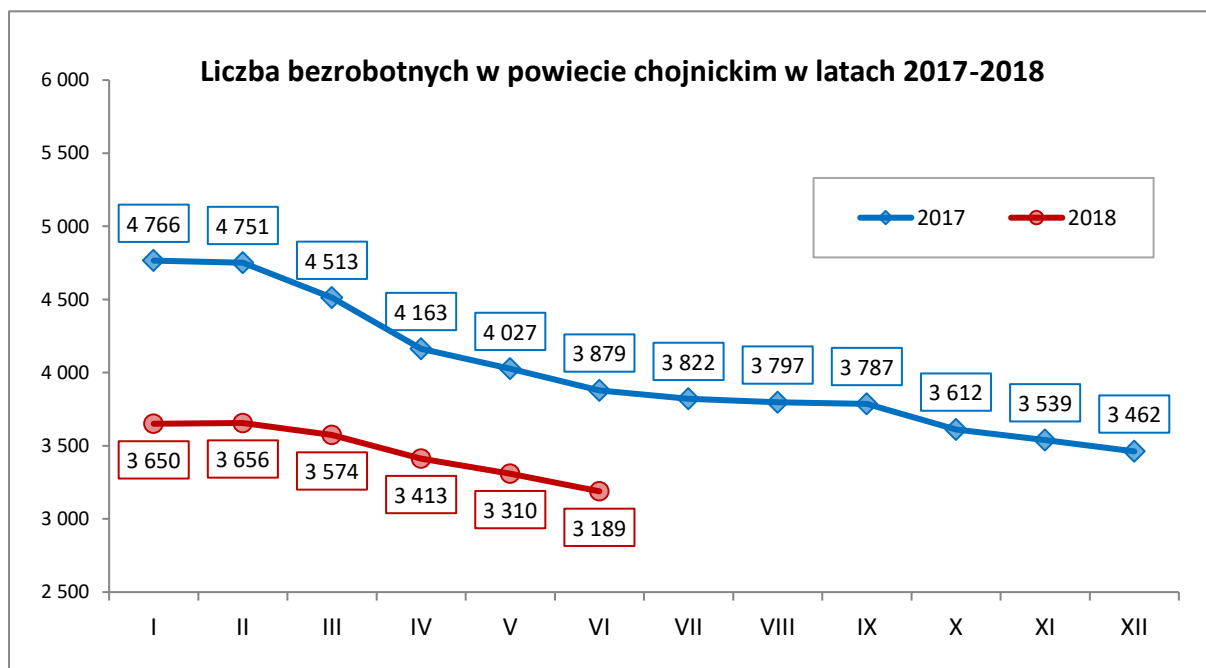
I. PRZEGLĄD SYTUACJI NA RYNKU PRACY POWIATU CHOJNICKIEGO W CZERWCU 2018 R.

1. Zmiana w poziomie liczby bezrobotnych.

Liczba osób bezrobotnych w powiecie chojnickim, według stanu na dzień 30.06.2018 r. wyniosła **3.189**

W stosunku do stanu bezrobotnych w końcu poprzedniego miesiąca liczba osób zarejestrowanych w PUP w Chojnicach zmalała o 3,7% (tj. o 121 osób).

W stosunku do stanu z końca analogicznego okresu 2017 r. (tj. 30.06.2017) również odnotowano spadek liczby bezrobotnych i wyniósł on 17,8% (tj. 690 osób).

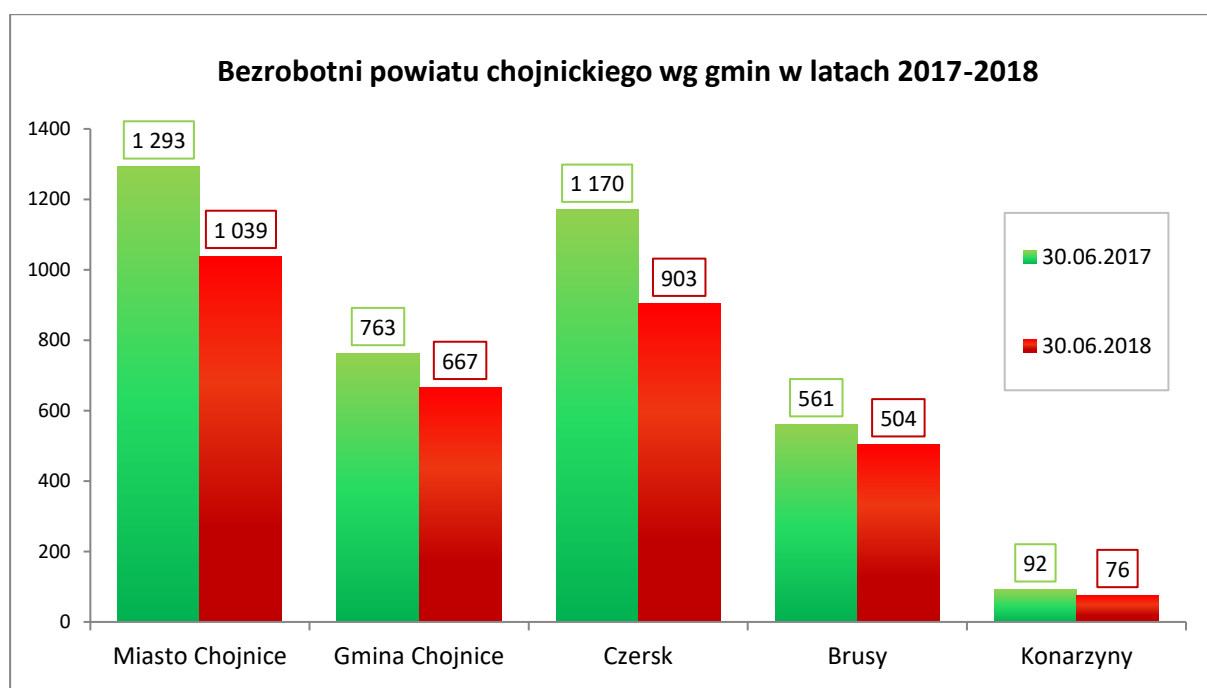


Poziom bezrobocia w poszczególnych miesiącach 2018 roku.

| | STYCZEŃ | LUTY | MARZEC | KWIECIEŃ | MAJ | CZERWIEC | LIPIEC | SIERPIEŃ | WRZESIEŃ | PAŹDZIERNIK | LISTOPAD | GRUDZIEŃ |
|--|----------------|-------------|---------------|-----------------|------------|-----------------|---------------|-----------------|-----------------|--------------------|-----------------|-----------------|
| Liczba bezrobotnych w ostatnim dniu miesiąca | 3.650 | 3.656 | 3.574 | 3.413 | 3.310 | 3.189 | | | | | | |
| Wzrost(+)/spadek(-) w stosunku do poprzedniego miesiąca | +188 | +6 | -82 | -161 | -103 | -121 | | | | | | |
| Procentowy wzrost(+)/spadek(-) liczby bezrobotnych w stosunku do analogicznego miesiąca 2017 roku | -23,4% | -23,0% | -20,8% | -18,0% | -17,8% | -17,8% | | | | | | |

Zmiany wielkości bezrobocia w czerwcu 2018 r. stosunku do poprzedniego miesiąca, w poszczególnych gminach powiatu chojnickiego ilustruje poniższa tabela:

| | 31.05.2018 | 30.06.2018 | Wzrost/Spadek | |
|------------------------|------------|------------|---------------|-------|
| | | | +/- | % |
| Miasto Chojnice | 1.076 | 1.039 | -37 | -3,4% |
| Gmina Chojnice | 677 | 667 | -10 | -1,5% |
| Czersk | 962 | 903 | -59 | -6,1% |
| Brusy | 518 | 504 | -14 | -2,7% |
| Konarzyny | 77 | 76 | -1 | -1,3% |



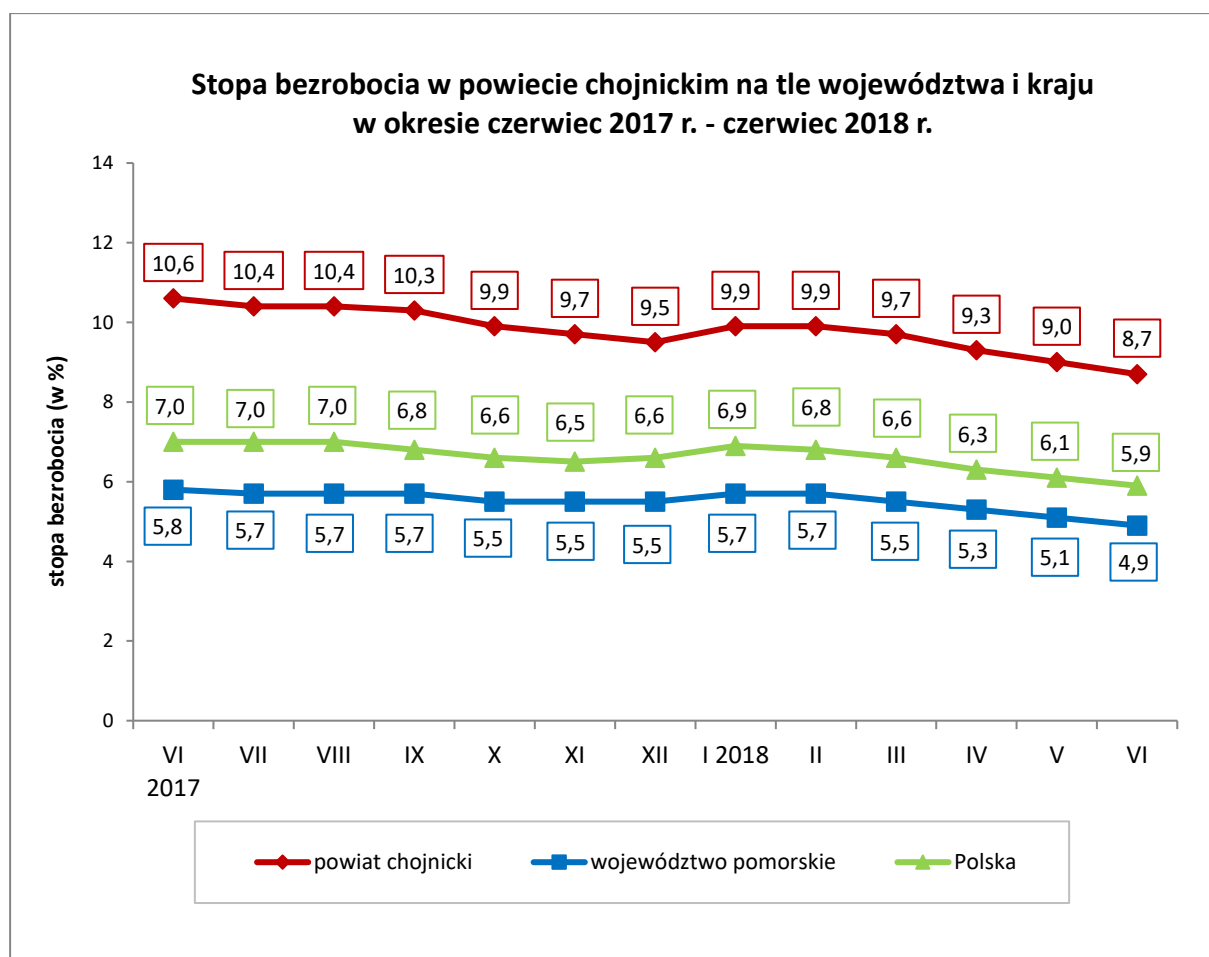
Na koniec czerwca 2018 r. w ewidencji Powiatowego Urzędu Pracy w Chojnicach pozostawało **85 osób poszukujących pracy** – nie posiadających statusu osoby bezrobotnej, z tego 32 osoby to niepełnosprawni nie pozostający w zatrudnieniu.

2. Stopa bezrobocia

Stopa bezrobocia w powiecie chojnickim w końcu czerwca 2018 roku kształtowała się na poziomie **8,7%**, w województwie pomorskim wskaźnik ten osiągnął wartość 4,9% zaś w skali całego kraju 5,9%.

W porównaniu do sytuacji sprzed miesiąca wartość tego wskaźnika w powiecie chojnickim zmalała o 0,3 punktu procentowego, natomiast w województwie pomorskim oraz w skali całego kraju o 0,2 p.p.

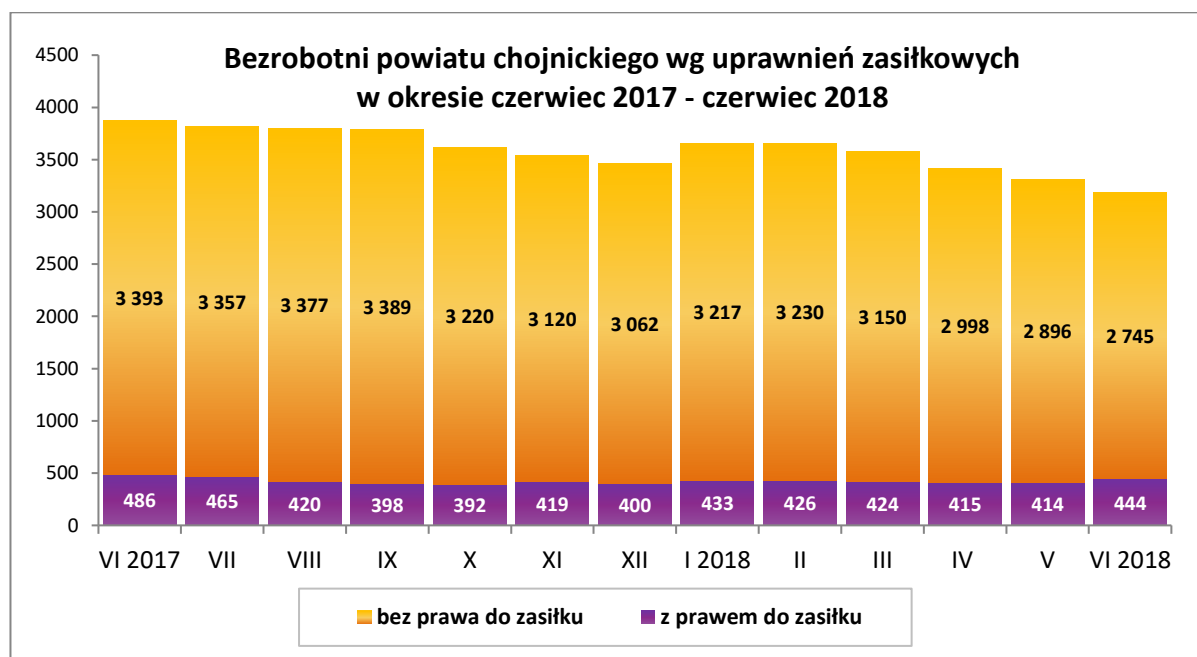
W badanym okresie odnotowano spadek stopy bezrobocia również w stosunku do analogicznego okresu roku 2017. Wskaźnik ten w końcu czerwca 2018 roku okazał się o 1,9 punktu procentowego niższy niż rok wcześniej.



II. STRUKTURA BEZROBOTNYCH

1. Wybrane kategorie bezrobotnych

- **Kobiety**, w liczbie 2.153 osób, w końcu czerwca 2018 roku stanowiły 67,5% ogółu bezrobotnych. W porównaniu do analogicznego okresu roku 2017, ich liczba zmalała o 244 osób, tj. o 10,2%. Natomiast udział kobiet w ogólnej liczbie bezrobotnych wzrósł w ciągu roku o 5,7 punktu procentowego.
- **Prawo do pobierania zasiłku** w końcu czerwca 2018 roku przysługiwało 444 osobom, czyli 13,9% populacji bezrobotnych. W porównaniu do czerwca 2017 liczba osób w tej grupie zmalała o 42 osoby (tj. 8,6%), natomiast udział tej kategorii bezrobotnych w ogólnej liczbie zarejestrowanych w stosunku do analogicznego okresu roku poprzedniego wzrósł o 1,4 punktu procentowego.

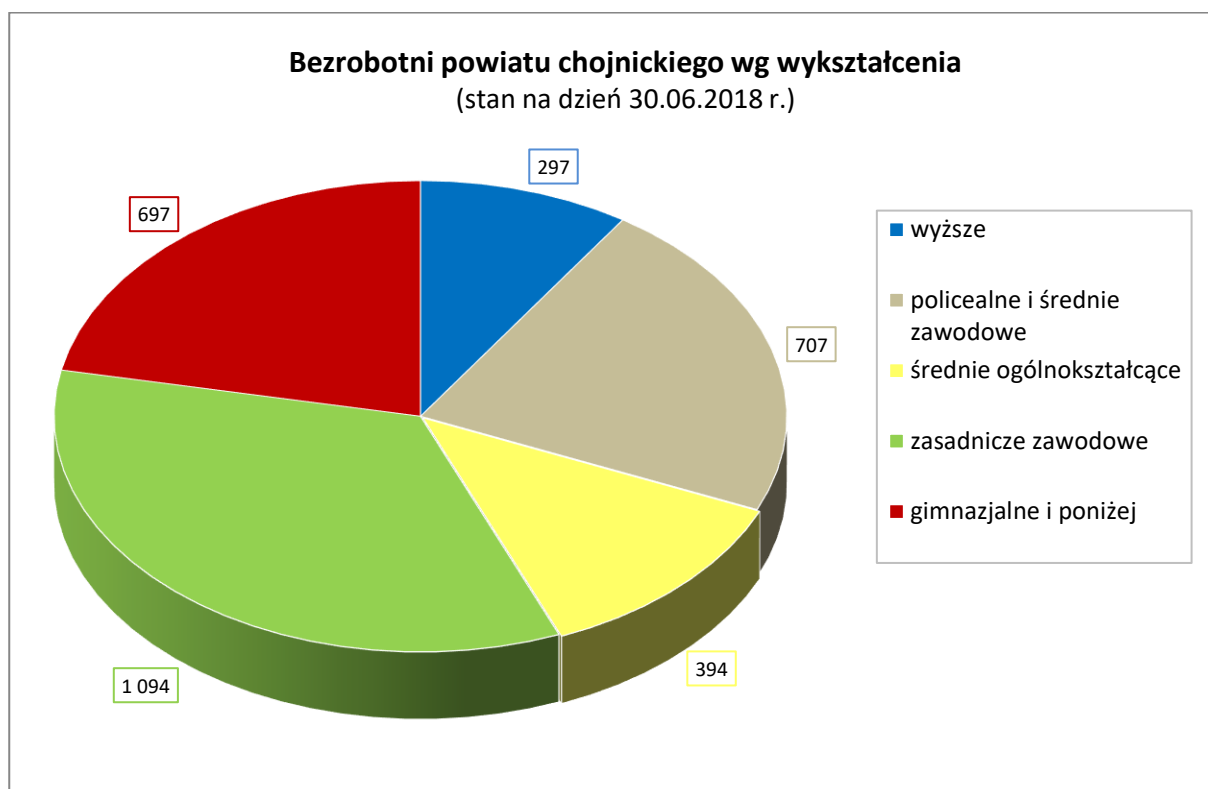


- **Mieszkańcy wsi** w czerwcu 2018 r. stanowili 51,0% ogółu bezrobotnych (1.627 osób). W porównaniu do analogicznego okresu 2017 r. liczba osób tej kategorii zmalała o 288 osoby (tj. 15,0%), natomiast udział tej kategorii bezrobotnych w ogólnej liczbie zarejestrowanych wzrósł o 1,6 punktu procentowego.
- W końcu czerwca 2018 r. – 4,2% ogółu bezrobotnych (tj. 134 osoby) stanowiły **osoby zwolnione z przyczyn dot. zakładu pracy**; przed rokiem takich osób było 166, co stanowiło wówczas 4,3% ogółu bezrobotnych.
- W rejestrach PUP Chojnice w czerwcu 2018 r. pozostawało 1.821 **osób długotrwale bezrobotnych**, które stanowiły 57,1% ogółu bezrobotnych. W porównaniu z czerwcem 2017 r., widoczny jest spadek liczby bezrobotnych tej grupy o 480 osób, tj. o 20,9%, oraz ich procentowego udziału w ogólnej liczbie zarejestrowanych w stosunku do stanu z roku poprzedniego o 2,2 punktu procentowego.

2. Bezrobotni wg poziomu wykształcenia

Struktura osób bezrobotnych wg wykształcenia przedstawia się następująco:

| Wykształcenie | % udział bezrobotnych | |
|-------------------------------|-----------------------|------------|
| | 30.06.2017 | 30.06.2018 |
| Zasadnicze zawodowe | 34,5% | 34,3% |
| Policealne i średnie zawodowe | 21,4% | 22,2% |
| Gimnazjalne i poniżej | 23,1% | 21,8% |
| Średnie ogólne | 11,8% | 12,4% |
| Wyższe | 9,2% | 9,3% |



We wszystkich gminach powiatu chojnickiego wśród zarejestrowanych bezrobotnych dominują osoby bez legitymujące się wykształceniem zasadniczym zawodowym. W skali powiatu, w końcu czerwca 2018 r., grupa stanowiła 34,3% ogółu, tj. 1.094 osoby.

III. PŁYNNOŚĆ BEZROBOCIA I AKTYWIZACJA BEZROBOTNYCH

| Rok 2018 | I | II | III | IV | V | VI | VII | VIII | IX | X | XI | XII |
|--|-----|-----|-----|-----|-----|-----|-----|------|----|---|----|-----|
| Liczba rejestrujących się | 534 | 377 | 426 | 400 | 437 | 441 | | | | | | |
| Liczba wyłączonych z ewidencji ogółem: | 346 | 371 | 508 | 561 | 540 | 562 | | | | | | |
| w tym | | | | | | | | | | | | |
| podjęcia pracy | 173 | 216 | 286 | 311 | 291 | 251 | | | | | | |
| niepotwierdzenie gotowości | 60 | 62 | 55 | 77 | 104 | 142 | | | | | | |

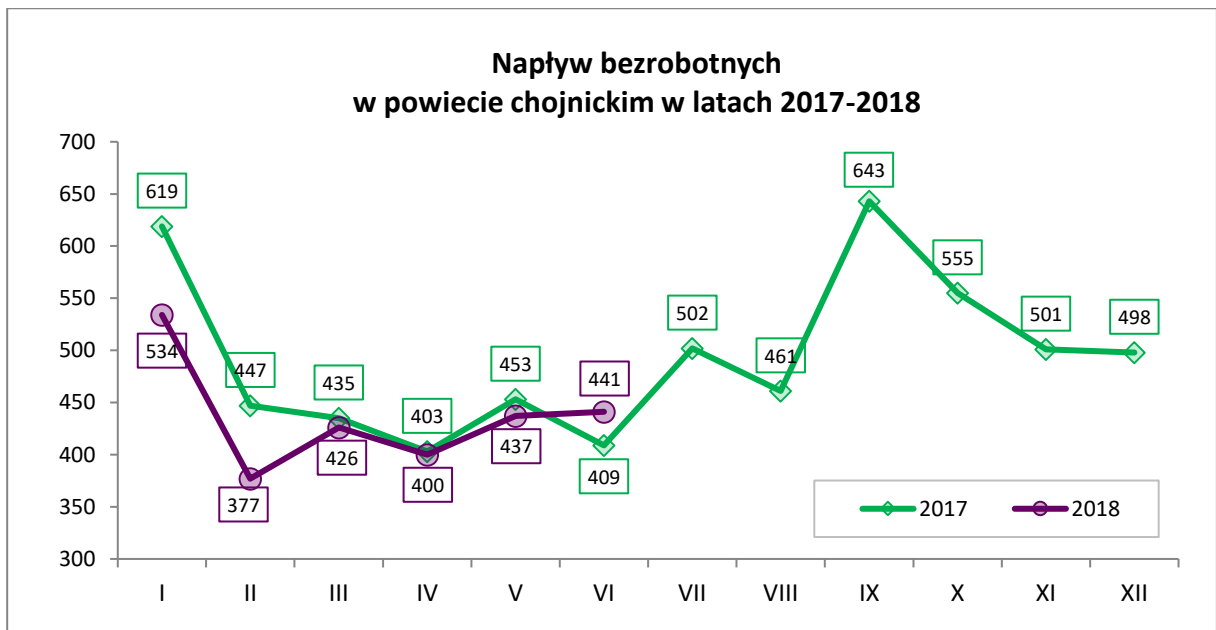
1. Napływ do bezrobocia

W czerwcu 2018 r. w Powiatowym Urzędzie Pracy w Chojnicach odnotowano **napływ 441 osób bezrobotnych** (tj. o 4 osób więcej niż miesiąc wcześniej i o 32 osoby więcej niż w tym samym okresie rok wcześniej).

Spośród osób napływających do ewidencji bezrobotnych w czerwcu 2018 roku – 367 osób zarejestrowało się po raz kolejny, co stanowiło 83,2% ogółu napływu do bezrobocia, natomiast 74 osoby zarejestrowały się w tutejszym urzędzie po raz pierwszy, co stanowiło 16,8% napływu.

Napływ bezrobotnych w gminach powiatu chojnickiego w 2018 roku.

| | I | II | III | IV | V | VI | VII | VIII | IX | X | XI | XII | Ogółem |
|---------------|------------|------------|------------|------------|------------|------------|-----|------|----|---|----|-----|--------------|
| m. Chojnice | 214 | 175 | 195 | 169 | 193 | 202 | | | | | | | 1.148 |
| gm. Chojnice | 106 | 74 | 92 | 75 | 97 | 95 | | | | | | | 539 |
| Czersk | 129 | 70 | 79 | 99 | 95 | 88 | | | | | | | 560 |
| Brusy | 69 | 52 | 52 | 47 | 45 | 50 | | | | | | | 315 |
| Konarzyny | 16 | 6 | 8 | 10 | 7 | 6 | | | | | | | 53 |
| POWIAT | 534 | 377 | 426 | 400 | 437 | 441 | | | | | | | 2.615 |

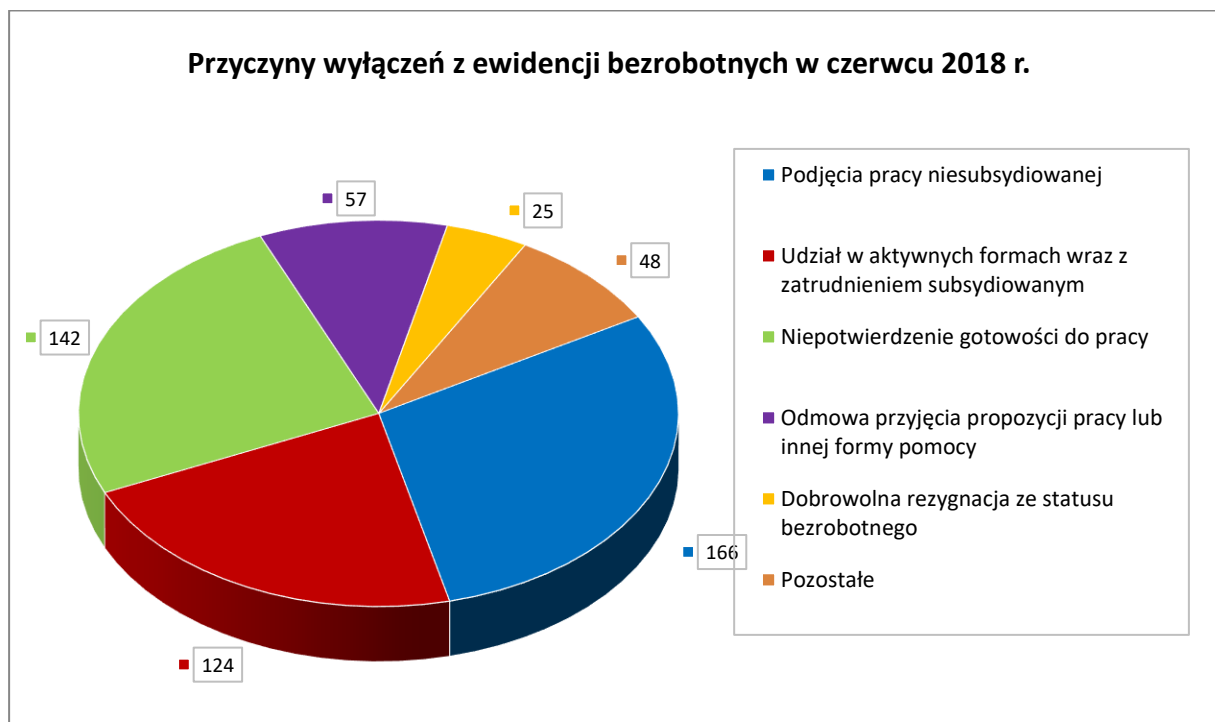


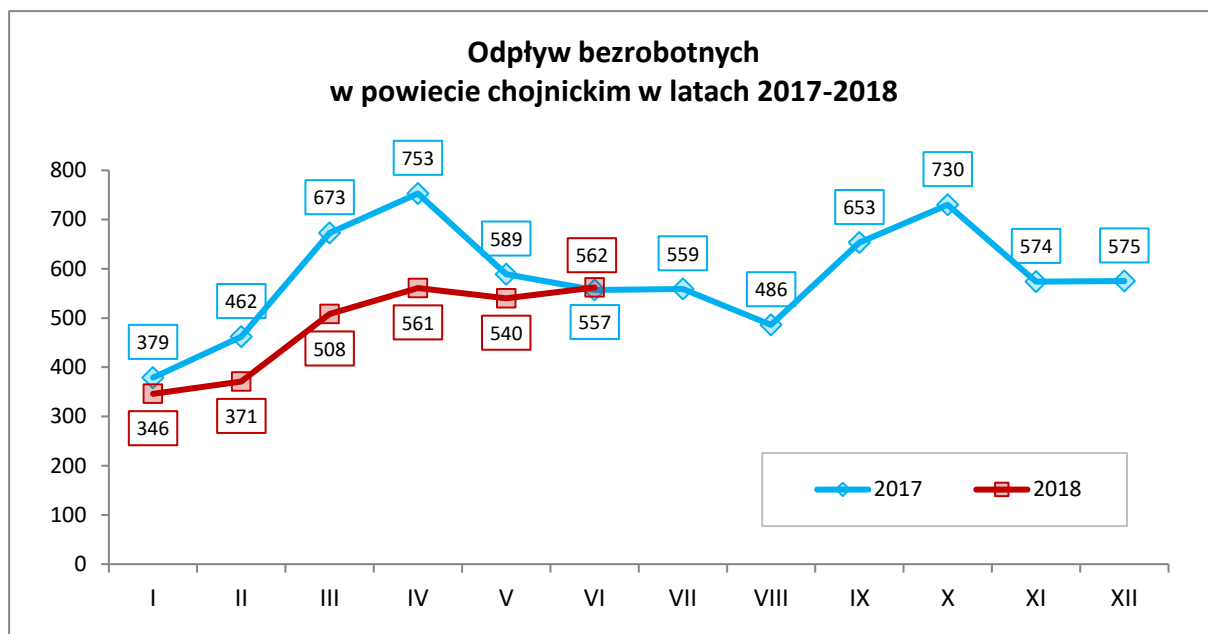
2. Odpływ z bezrobocia

W badanym miesiącu, w wyniku działań Centrum Aktywizacji Zawodowej w PUP Chojnice, **wyłączono z ewidencji 562 osób bezrobotnych** (tj. o 22 osoby mniej niż miesiąc wcześniej i o 5 osób więcej niż przed rokiem).

Główne przyczyny wyłączeń bezrobotnych z ewidencji w czerwcu 2018 r.:

- podjęcie pracy – 251 osób (44,7% z ogółu wyłączeń),
- niepotwierdzenie gotowości do pracy – 142 osoby (25,3%),
- odmowa przyjęcia propozycji pracy – 57 osób (10,1%),
- rozpoczęcie szkolenia lub stażu – 34 osoby (6,0%),
- dobrowolna rezygnacja ze statusu bezrobotnego – 25 osób (4,4%).





3. Aktywizacja bezrobotnych

W czerwcu 2018 roku, w wyniku działań Centrum Aktywizacji Zawodowej w PUP Chojnice, ze środków Funduszu Pracy oraz Europejskiego Funduszu Społecznego zaktywizowano łącznie 124 osoby (130 osób w analogicznym okresie 2017 roku), natomiast 166 osób podjęło zatrudnienie niesubsydiowane (181 osób rok wcześniej). Oznacza to, że w czerwcu 2018 r., w porównaniu do analogicznego okresu roku poprzedniego, liczba podjęć pracy niesubsydiowanej zmalała o 8,3%, natomiast z form subsydiowanych skorzystało o 4,6% osób mniej niż przed rokiem.

Aktywizacja zawodowa wybranych grup bezrobotnych w czerwcu 2018 r.

| Wyszczególnienie | Podjęcia pracy | | | Szkolenia | Staże | Prace społecznie użyteczne | Razem |
|-------------------------------|----------------|----------|----------|-----------|-----------|----------------------------|------------|
| | Ogółem | Niesubs. | Subsyd.* | | | | |
| Ogółem | 251 | 166 | 85 | 5 | 29 | 5 | 290 |
| Kobiety | 116 | 88 | 28 | 1 | 25 | 4 | 146 |
| Zamieszkali na wsi | 118 | 89 | 29 | 2 | 12 | 1 | 133 |
| Do 30 roku życia | 119 | 79 | 40 | 5 | 14 | 1 | 139 |
| Powyżej 50 roku życia | 35 | 27 | 8 | 0 | 2 | 0 | 37 |
| Długotrwale bezrobotni | 59 | 46 | 13 | 1 | 7 | 1 | 68 |

* zatrudnienie w ramach prac interwencyjnych, robót publicznych, podjęcie działalności gospodarczej, zatrudnienie na stanowiskach utworzonych w ramach refundacji kosztów wyposażenia lub doposażenia stanowiska pracy, podjęcia pracy w ramach bonu na zasiedlenie oraz bonów zatrudnieniowych, w ramach świadczenia aktywizacyjnego, grantu na telepracę, refundacji składek na ubezpieczenie społeczne, dofinansowania wynagrodzenia za skierowanego bezrobotnego powyżej 50 roku życia, wsparcia dla młodych.

IV. REALIZOWANE USŁUGI I INSTRUMENTY RYNKU PRACY

W okresie styczeń-czerwiec 2018 roku łącznie **4.988** osób bezrobotnych zarejestrowanych w Powiatowym Urzędzie Pracy w Chojnicach skorzystało z usług i instrumentów rynku pracy. Dane te wykazują, iż w stosunku do analogicznego okresu roku 2017 nastąpił spadek tej liczby o **46 osób**.

W analizowanym okresie, **usługami objęto 3.194 osoby** (spadek o 252 osoby w stosunku do analogicznego okresu 2017), natomiast **instrumentami objęto 1.794 osoby** (tj. o 206 osób więcej w odniesieniu do roku 2017).

Osoby objęte usługami i instrumentami rynku pracy w okresie I-VI 2017/2018

| Nazwa usługi/instrumentu | | I-VI 2017 | I-VI 2018 | Wzrost (+) Spadek (-) |
|--|---|--------------|--------------|--------------------------|
| USŁUGI: | | | | |
| IPD (Indywidualny Plan Działania) | | 3.172 | 2.869 | -303 |
| Porady zawodowe indywidualne | | 99 | 85 | -14 |
| Grupowe informacje zawodowe | | 147 | 215 | +68 |
| Szkolenia ogółem: | | 28 | 25 | -3 |
| z tego: | Szkolenia grupowe | 0 | 0 | 0 |
| | Szkolenia indywidualne | 25 | 23 | -2 |
| | Szkolenia z zakresu umiejętności poszukiwania pracy | 0 | 0 | 0 |
| | Dofinansowanie studiów podyplomowych | 2 | 0 | -2 |
| | Bony szkoleniowe | 1 | 2 | +1 |
| INSTRUMENTY: | | | | |
| Staże | | 256 | 320 | +64 |
| Prace interwencyjne | | 262 | 257 | -5 |
| Roboty publiczne | | 164 | 154 | -10 |
| Prace społecznie użyteczne | | 66 | 61 | -5 |
| Środki na podjęcie działalności gospodarczej (dotacje) | | 43 | 53 | +10 |
| Refundacja kosztów wyposażenia i doposażenia stanowisk pracy | | 141 | 128 | -13 |
| Koszty przejazdu | | 79 | 103 | +24 |
| Koszty opieki nad dzieckiem | | 20 | 23 | +3 |
| Stypendia za naukę | | 1 | 1 | 0 |
| Refundacja skł. na ubezpieczenie społeczne spółdzielni socjalnych | | 26 | 12 | -14 |
| Składki rolników | | 338 | 579 | +241 |
| Bon na zasiedlenie | | 11 | 6 | -5 |
| Bon zatrudnieniowy | | 7 | 7 | 0 |
| Świadczenie aktywizacyjne | | 1 | 0 | -1 |
| KFS | | 155 | 78 | -77 |
| Środki na przystąpienie do spółdzielni socjalnej | | 0 | 0 | 0 |
| Ref. składek ZUS za osoby do 30 r.ż. | | 0 | 0 | 0 |
| Dofinansowanie wynagr. osób pow. 50 r.ż. | | 18 | 12 | -6 |
| Grant na telepracę | | 0 | 0 | 0 |
| Jednorazowa składka na ubezpiec. społeczne | | 0 | 0 | 0 |
| RAZEM | | 5.034 | 4.988 | -46 |

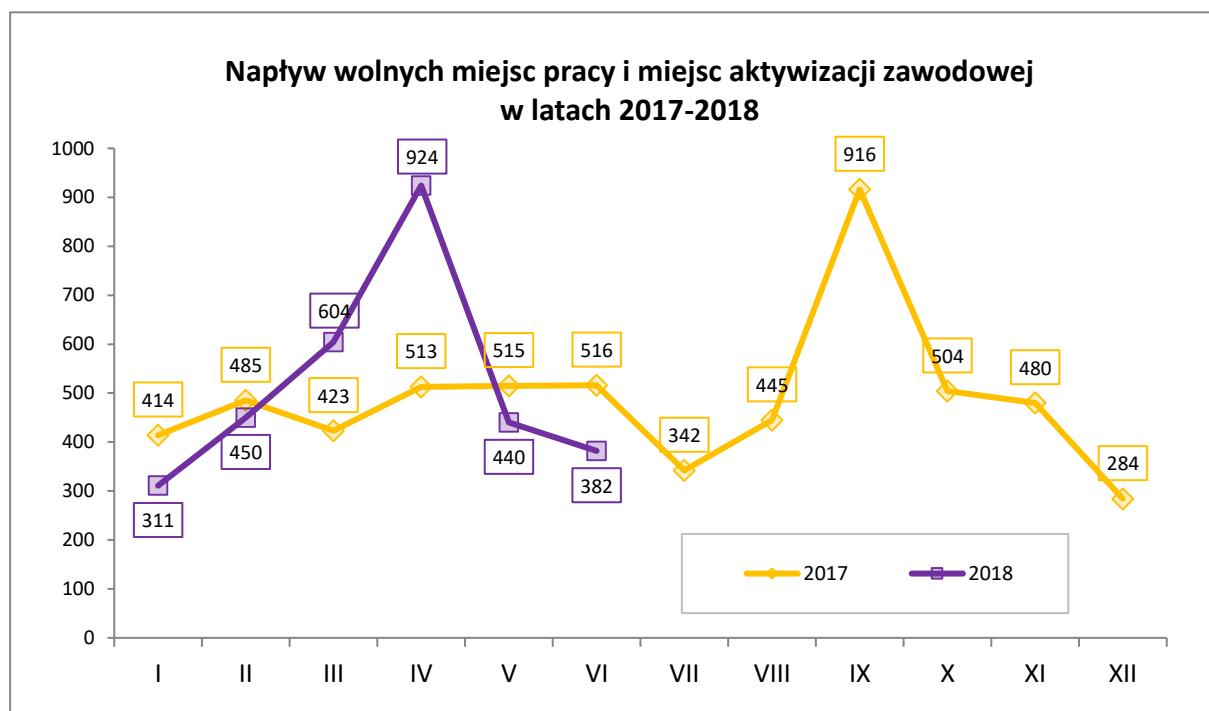
V. POŚREDNICTWO PRACY I WYBRANE FORMY AKTYWIZACJI

1. Oferty pracy

W czerwcu 2018 roku do Centrum Aktywizacji Zawodowej w PUP Chojnice **138** pracodawców przekazało do dyspozycji **220 ofert pracy na łączną liczbę 382 stanowisk** (w tym 38 miejsc stażowych).

Wśród ofert pracy zgłaszanych przez pracodawców najczęściej poszukiwano osób na stanowiska:

- kierowca samochodu ciężarowego
- magazynier
- operator CNC
- pomoc kuchenna
- pomocniczy robotnik budowlany
- pomocniczy robotnik w przemyśle spożywczym
- pracownik kancelaryjny
- pracownik produkcji
- przetwórcza ryb
- robotnik gospodarczy
- spawacz
- sprzedawca
- strażnik działu ochrony
- ślusarz
- technik prac biurowych



| Branża | Liczba zgłoszonych miejsc pracy w 2018 roku | | | | | | | | | | | | |
|---------------------------------------|---|------------|------------|------------|------------|------------|-----|------|----|---|----|-----|-------------|
| | I | II | III | IV | V | VI | VII | VIII | IX | X | XI | XII | Ogółem |
| Jednostki Samorządowe | 37 | 25 | 133 | 30 | 16 | 33 | | | | | | | 274 |
| Stolarstwo | 28 | 54 | 74 | 13 | 9 | 11 | | | | | | | 189 |
| Handel hurtowy i detaliczny | 35 | 34 | 50 | 52 | 32 | 64 | | | | | | | 267 |
| Produkcja i handel hurtowo detaliczny | 22 | 19 | 28 | 364 | 42 | 41 | | | | | | | 516 |
| Transport | 12 | 10 | 5 | 19 | 18 | 12 | | | | | | | 76 |
| Budownictwo | 63 | 62 | 65 | 92 | 66 | 46 | | | | | | | 394 |
| Przetwórstwo rybne | 23 | 51 | 73 | 45 | 47 | 53 | | | | | | | 292 |
| Ochrona zdrowia | 1 | 6 | 12 | 9 | 22 | 14 | | | | | | | 64 |
| Szkoły i Przedszkola | 6 | 17 | 12 | 34 | 1 | 3 | | | | | | | 73 |
| Produkcja z PCV i metalu | 26 | 43 | 36 | 45 | 52 | 45 | | | | | | | 247 |
| Usługi dla instytucji i ludności | 49 | 53 | 107 | 182 | 94 | 38 | | | | | | | 523 |
| Hotele, restauracje i bary | 9 | 76 | 9 | 39 | 41 | 22 | | | | | | | 196 |
| OGÓŁEM: | 311 | 450 | 604 | 924 | 440 | 382 | | | | | | | 3111 |

2. EURES

W czerwcu 2018 r. w ramach sieci Europejskich Służb Zatrudnienia EURES upowszechniono **16 ofert pracy na 336 wolnych miejsc pracy**.

Zapotrzebowanie zgłoszono:

| | | |
|-----------------|---|--------------------------|
| Niemcy | pracownik inwentaryzacji | 250 wolnych miejsc pracy |
| Holandia | osoba do zbierania zamówień | 30 wolnych miejsc pracy |
| Holandia | pracownik produkcji- pakowanie żywności | 30 wolnych miejsc pracy |
| Holandia | pracownik do zbioru truskawek | 5 wolnych miejsc pracy |
| Norwegia | cieśla | 5 wolnych miejsc pracy |
| Norwegia | dentysta- ortodonta | 3 wolne miejsca pracy |
| Holandia | asystent kucharza- kuchnia chińska | 2 wolne miejsca pracy |
| Norwegia | fryzjer męski | 2 wolne miejsca pracy |
| Słowenia | programista PLC | 2 wolne miejsca pracy |
| Belgia | pracownik do rozbrajania betonu | 1 wolne miejsce pracy |
| Czechy | technik projektowania 2D/ 3D | 1 wolne miejsce pracy |
| Niemcy | spedytor | 1 wolne miejsce pracy |
| Niemcy | dekarz | 1 wolne miejsce pracy |
| Niemcy | frezer CNC | 1 wolne miejsce pracy |
| Niemcy | opiekun osób starszych | 1 wolne miejsce pracy |
| Wielka Brytania | pracownik produkcji żywności | 1 wolne miejsce pracy |

3. Kontakty z pracodawcami

W ramach realizowanych zadań w czerwcu 2018 roku pośrednicy pracy nawiązali 31 bezpośrednich kontaktów z pracodawcami (w tym 4 w ramach bezpośrednich wizyt u pracodawców).

4. Cudzoziemcy

W czerwcu 2018 roku, w Centrum Aktywizacji Zawodowej zarejestrowano 81 oświadczeń o powierzeniu wykonywania pracy cudzoziemcom, z tego:

- 71 – dla obywateli Ukrainy,
- 6 – dla obywateli Białorusi,
- 4 – dla obywateli Mołdawii.

Ponadto wydano 5 zezwoleń na pracę sezonową cudzoziemca na terytorium Rzeczypospolitej Polskiej i wszystkie z nich dotyczyły obywateli Ukrainy.

5. Zwolnienia grupowe

Referat Usług Rynku Pracy w Centrum Aktywizacji Zawodowej PUP Chojnice monitoruje zwolnienia grupowe.

W czerwcu 2018 roku nie odnotowano zawiadomień o zamiarze przeprowadzenia zwolnień grupowych.

VI. FUNDUSZ PRACY I EUROPEJSKI FUNDUSZ SPOŁECZNY

W okresie styczeń-czerwiec 2018 roku na realizację aktywnych programów rynku pracy wydatkowano kwotę: **7.742.756 zł.**

Realizacja aktywnych programów rynku pracy w okresie styczeń-czerwiec 2018 roku

| Program | Osoby uczestniczące w programach: | | | Wydatki Funduszu Pracy w zł |
|--|-----------------------------------|-------------------|----------------------------------|-----------------------------|
| | Ogółem | z tego: | | |
| | | Skierowani w 2018 | Kontynuujący program z 2017 roku | |
| Prace interwencyjne | 257 | 109 | 148 | 316.831 |
| Roboty publiczne | 154 | 121 | 33 | 465.526 |
| Szkolenia | 25 | 21 | 4 | 76.367 |
| Dotacje dla bezrobotnych | 53 | 53 | 0 | 1.207.200 |
| Doposażenie dla pracodawców | 128 | 128 | 0 | 1.459.716 |
| Staże | 320 | 124 | 196 | 1.366.027 |
| Zwrot kosztów przejazdu | 93 | 31 | 62 | 20.422 |
| Stypendia dla kontynuujących naukę | 1 | 0 | 1 | 4.987 |
| Prace społecznie użyteczne | 61 | 50 | 11 | 15.659 |
| Badanie lekarskie | - | - | - | 7.405 |
| Opieka nad dzieckiem/dziećmi do lat 6 lub osobą zależną | 23 | 5 | 18 | 25.387 |
| Refundacja składek na ubezpieczenie społeczne dla spółdzielni socjalnych | 12 | 0 | 12 | 15.817 |
| Wsparcie dla młodych | 579 | 66 | 513 | 2.488.070 |
| Bon na zasiedlenie | 6 | 6 | 0 | 45.500 |
| Bon zatrudnieniowy | 7 | 2 | 5 | 13.279 |
| Świadczenie aktywizacyjne | 1 | 0 | 1 | 6.000 |
| Ref. składek ZUS za osoby do 30 roku życia | 0 | 0 | 0 | 0 |
| Dofinansowanie wynagr. osób powyżej 50 roku życia | 12 | 3 | 9 | 21.023 |
| KFS | 78 | 73 | 5 | 187.540 |
| Środki na przystąpienie do spółdzielni socjalnej | 0 | 0 | 0 | 0 |
| Grant na telepracę | 0 | 0 | 0 | 0 |
| Jednorazowa składka na ubezpieczenie społeczne | 0 | 0 | 0 | 0 |
| RAZEM | 1.810 | 792 | 1.018 | 7.742.756 |

| VII. DYNAMIKA BEZROBOCIA W LATACH 2017-2018 | | | | | |
|---|---|---|--------------|--------------|-------------|
| Lp. | Wyszczególnienie | | 30.06.2017 | 30.06.2018 | Dynamika |
| 1. | Liczba bezrobotnych | | 3.879 | 3.189 | 82,2 |
| 2. | płeć | kobiety | 2.397 | 2153 | 89,8 |
| | | mężczyźni | 1.482 | 1.036 | 69,9 |
| 3. | uprawn. zasiłkowe | z prawem do zasiłku | 486 | 444 | 91,4 |
| | | bez prawa do zasiłku | 3.393 | 2.745 | 80,9 |
| 4. | wykształcenie | wyższe | 358 | 297 | 83,0 |
| | | policealne i średnie zawodowe | 832 | 707 | 85,0 |
| | | średnie ogólne | 457 | 394 | 86,2 |
| | | zasadnicze zawodowe | 1.337 | 1094 | 81,8 |
| | | gimnazjalne i poniżej | 895 | 697 | 77,9 |
| 5. | staż pracy | do 1 roku | 586 | 526 | 89,8 |
| | | 1-5 lat | 1.055 | 887 | 84,1 |
| | | 5-10 lat | 617 | 495 | 80,2 |
| | | 10-20 lat | 664 | 526 | 79,2 |
| | | 20-30 lat | 345 | 254 | 73,6 |
| | | 30 i więcej | 171 | 115 | 67,3 |
| | | bez stażu | 441 | 386 | 87,5 |
| 6. | wiek | 18-24 | 632 | 516 | 81,6 |
| | | 25-34 | 1.186 | 1.039 | 87,6 |
| | | 35-44 | 831 | 653 | 78,6 |
| | | 45-54 | 631 | 506 | 80,2 |
| | | 55-59 | 386 | 324 | 83,9 |
| | | 60 lat i więcej | 213 | 151 | 70,9 |
| 7. | zam. | miasto | 1.964 | 1.562 | 79,5 |
| | | wieś | 1.915 | 1.627 | 85,0 |
| 8. | bezrobotni wg gmin | miasto Chojnice | 1.293 | 1.039 | 80,3 |
| | | gmina Chojnice | 763 | 667 | 87,4 |
| | | Czersk | 1.170 | 903 | 77,2 |
| | | Brusy | 561 | 504 | 89,8 |
| | | Konarzyny | 92 | 76 | 82,6 |
| 9. | Zawody najczęściej reprezentowane | Sprzedawca (kod zawodu: 522301) | 574 | 496 | 86,4 |
| | | Technik ekonomista (331403) | 137 | 110 | 80,3 |
| | | Ślusarz (722204) | 158 | 103 | 65,2 |
| | | Kucharz (512001) | 99 | 101 | 102,0 |
| | | Krawiec (753105) | 96 | 81 | 84,4 |
| | | Mechanik pojazdów samochodowych (723103) | 74 | 60 | 81,1 |
| | | Fryzjer (514101) | 64 | 59 | 92,2 |
| | | Stolarz (752205) | 76 | 53 | 69,7 |
| | | Murarz (711202) | 66 | 47 | 71,2 |
| | | Stolarz meblowy (752208) | 68 | 45 | 66,2 |
| | | Technik handlowiec (522305) | 54 | 44 | 81,5 |
| 10. | Wybrane kategorie bezrobotnych (z ogółem) | Osoby w okresie do 12 m-cy od dnia ukończenia nauki | 66 | 72 | 109,1 |
| | | Cudzoziemcy | 9 | 6 | 66,7 |
| | | Bez kwalifikacji zawodowych | 1.257 | 1.046 | 83,2 |
| | | Bez doświadczenia zawodowego | 655 | 576 | 87,9 |
| | | do 30 roku życia | 1.237 | 1.028 | 83,1 |
| | | długotrwale bezrobotni | 2.301 | 1.821 | 79,1 |
| | | powyżej 50 roku życia | 934 | 726 | 77,7 |
| | | niepełnosprawni | 212 | 201 | 94,8 |

Powiatowy Urząd Pracy w Chojnicach

Powiatowy Urząd Pracy w Chojnicach

Powiatowy Urząd Pracy w Chojnicach

Powiatowy Urząd Pracy w Chojnicach

Powiatowy Urząd Pracy w Chojnicach

Powiatowy Urząd Pracy w Chojnicach

Powiatowy Urząd Pracy w Chojnicach

Powiatowy Urząd Pracy w Chojnicach

Powiatowy Urząd Pracy w Chojnicach

Powiatowy Urząd Pracy
ul. Lichnowska 5
89-600 Chojnice

Powiatowy Urząd Pracy w Chojnicach